

# Schroder International Selection Fund Emerging Markets ex China B Accumulation

Categoria Morningstar™

USD\_EUCA001033

Benchmark Morningstar

Morningstar Emerging Markets ex-China

Target Market Exposure NR USD

Usato nel Report

Benchmark Dichiarato

MSCI EM ex China 10/40 NR USD

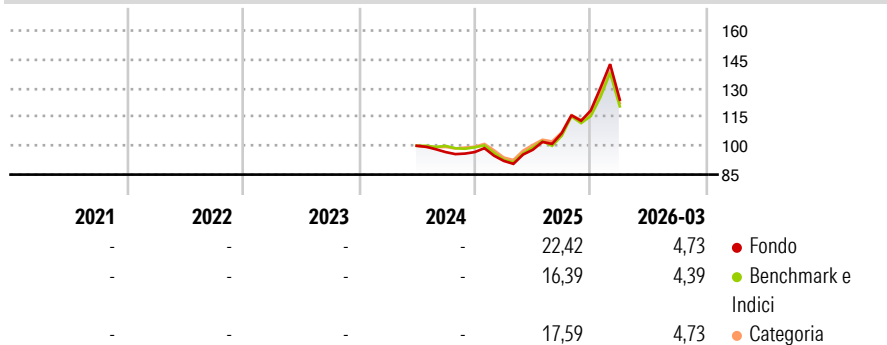
Morningstar Rating™

Senza rating

## Obiettivo d'Investimento Dichiarato

The Fund aims to provide capital growth in excess of the MSCI Emerging Markets ex China (Net TR) index after fees have been deducted over a three to five year period by investing in equity and equity related securities of emerging markets companies excluding China.

## Rendimenti



## Misure di Rischio

3Y Alpha	-	3Y Sharpe Ratio	-
3Y Beta	-	3Y Std Dev	-
3Y R-Squared	-	3Y Risk	-
3Y Info Ratio	-	5Y Risk	-
3Y Tracking Error	-	10Y Risk	-

Basati su Morningstar Emerging Markets ex-China Target Market Exposure NR USD (dove applicabile)

## Rend. Cumulati %

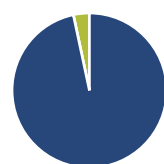
Periodo	Fondo	Bmk	Cat
3-Mesi	12,40	10,83	11,16
6-Mesi	25,71	21,06	22,92
1-Anno	64,14	56,60	57,83
3-Anni Ann.ti	-	-	-
5-Anni Ann.ti	-	-	-
10-Anni Ann.ti	-	-	-

Rendimenti aggiornati al 10/04/2026

## Rendimenti Trimestrali %

Periodo	Q1	Q2	Q3	Q4
2026	4,73	-	-	-
2025	-4,74	6,29	8,86	11,07
2024	-	-	-3,29	0,01
2023	-	-	-	-
2022	-	-	-	-

## Portafoglio 31/03/2026



### Asset Allocation %

Azioni	96,65
Obbligazioni	0,01
Liquidità	3,32
Altro	0,01

### Style Box Azionaria

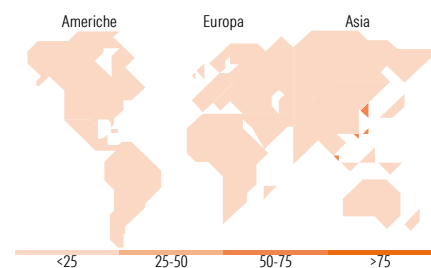


### Mkt Cap %

Giant	63,29
Large	27,56
Medium	8,49
Small	0,66
Micro	0,00

### Capitalizzazione media di mercato

Ave Mkt Cap USD	65.844,07
-----------------	-----------



## Titoli principali

Nome	Settore	%
Taiwan Semiconductor...	10,18	
Samsung Electronics Co Ltd	8,54	
SK Hynix Inc	4,83	
United States Treasury Bills...	2,86	
HDFC Bank Ltd	2,58	
Kia Corp	2,26	
Hon Hai Precision Industry...	2,14	
Delta Electronics Inc	2,03	
Hanwha Aerospace Co Ltd	1,98	
Mahindra & Mahindra Ltd	1,69	
% Primi 10 Titoli sul Patrimonio	39,10	
Numero Complessivo di Titoli Azionari	86	
Numero Complessivo di Titoli Obbligazionari	0	

## Distribuzione Settoriale %

Settore	Fondo
<b>Ciclico</b>	<b>43,18</b>
Materie Prime	7,94
Beni di Consumo Ciclici	7,44
Finanza	27,06
Immobiliare	0,75
<b>Sensibile</b>	<b>50,92</b>
Telecomunicazioni	1,54
Energia	3,62
Beni Industriali	6,51
Tecnologia	39,25
<b>Difensivo</b>	<b>5,90</b>
Beni Difensivi	2,77
Salute	1,54
Servizi di Pubblica Utilità	1,59

## Ripartizione Geografica %

Regione	Fondo
<b>America</b>	<b>14,66</b>
Stati Uniti	0,02
Canada	0,00
America Latina e Centrale	14,63
<b>Europa</b>	<b>17,51</b>
Regno Unito	0,89
Europa Occidentale - Euro	2,08
Europa Occidentale - Non Euro	0,02
Europa dell'Est	5,13
Africa	7,21
Medio Oriente	2,20
<b>Asia</b>	<b>67,83</b>
Giappone	0,00
Australasia	0,00
Asia - Paesi Sviluppati	50,79
Asia - Emergente	17,04

## Anagrafica

Società di Gestione	Schroder Investment Management (Europe) S.A.	Patrimonio Classe (Mln)	0,00 USD	Investimento Min. Ingresso	1.000 EUR
Telefono	+352 341 342 202	(10/04/2026)		Investimento Min. Successivo	1.000 EUR
Web	www.schroders.com	Domicilio	LUSSEMBURGO	T.E.R.	-
Data di Partenza	26/06/2024	Valuta del Fondo	USD	Spese correnti	2,47%
Nome del Gestore	Robert Davy	UCITS	Si	Commissione di incentivo	0,00%
	Tom Wilson	Inc/Acc	Acc		
Data Inizio Gestione	26/06/2024	ISIN	LU2692454841		
NAV (10/04/2026)	USD 154,22				

# Schroder International Selection Fund Emerging Markets ex China B Accumulation

Patrimonio Netto (Mln)

32,22 USD

**USD**

---