

Schroder International Selection Fund Emerging Markets ex China A Accumulation

Categoria Morningstar™

USD_EUCA001033

Benchmark Morningstar

Morningstar Emerging Markets ex-China

Target Market Exposure NR USD

Usato nel Report

Benchmark Dichiarato

MSCI EM ex China 10/40 NR USD

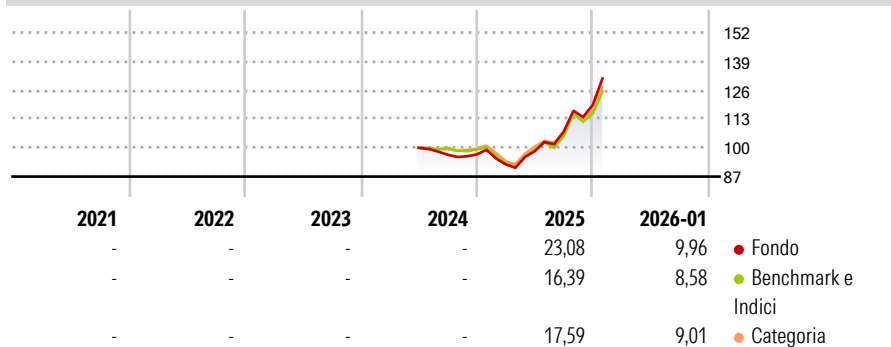
Morningstar Rating™

Senza rating

Obiettivo d'Investimento Dichiarato

The Fund aims to provide capital growth in excess of the MSCI Emerging Markets ex China (Net TR) index after fees have been deducted over a three to five year period by investing in equity and equity related securities of emerging markets companies excluding China.

Rendimenti



Misure di Rischio

3Y Alpha	-	3Y Sharpe Ratio	-
3Y Beta	-	3Y Std Dev	-
3Y R-Squared	-	3Y Risk	-
3Y Info Ratio	-	5Y Risk	-
3Y Tracking Error	-	10Y Risk	-

Basati su Morningstar Emerging Markets ex-China Target Market Exposure NR USD (dove applicabile)

Rend. Cumulati %

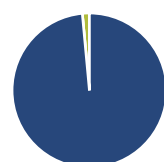
	Fondo	Bmk	Cat
3-Mesi	29,19	24,12	25,35
6-Mesi	43,52	37,50	35,94
1-Anno	50,94	42,12	41,91
3-Anni Ann.ti	-	-	-
5-Anni Ann.ti	-	-	-
10-Anni Ann.ti	-	-	-

Rendimenti aggiornati al 26/02/2026

Rendimenti Trimestrali %

	Q1	Q2	Q3	Q4
2026	-	-	-	-
2025	-4,63	6,42	9,02	11,24
2024	-	-	-3,14	0,13
2023	-	-	-	-
2022	-	-	-	-

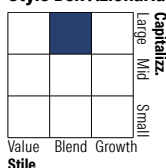
Portafoglio 31/01/2026



Asset Allocation %

Azioni	98,54
Obbligazioni	0,00
Liquidità	1,46
Altro	0,01

Style Box Azionaria

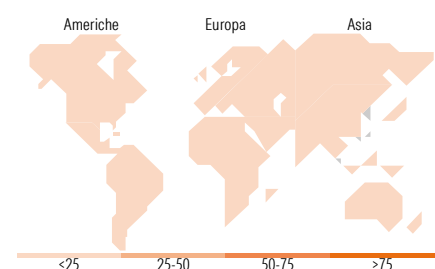


Mkt Cap %

Giant	62,27
Large	28,23
Medium	8,88
Small	0,61
Micro	0,00

Capitalizzazione media di mercato

Ave Mkt Cap USD	75.263,8
	0



Titoli principali

Nome	Settore	%
Samsung Electronics Co Ltd	📱	10,45
Taiwan Semiconductor...	📱	9,66
SK Hynix Inc	📱	5,24
HDFC Bank Ltd	🏦	3,24
Hon Hai Precision Industry...	📱	2,23
Kia Corp	🚗	2,19
Hanwha Aerospace Co Ltd	🛩️	1,89
Mahindra & Mahindra Ltd	🌾	1,71
Capitec Bank Holdings Ltd	🏦	1,67
Delta Electronics Inc	📱	1,63
% Primi 10 Titoli sul Patrimonio		39,90
Numero Complessivo di Titoli Azionari		84
Numero Complessivo di Titoli Obbligazionari		0

Distribuzione Settoriale %

	Fondo
Ciclico	44,56
Materie Prime	6,82
Beni di Consumo Ciclici	7,54
Finanza	28,61
Immobiliare	1,59
Sensibile	49,82
Telecomunicazioni	1,64
Energia	2,87
Beni Industriali	5,43
Tecnologia	39,89
Difensivo	5,62
Beni Difensivi	2,90
Salute	1,54
Servizi di Pubblica Utilità	1,18

Ripartizione Geografica %

	Fondo
America	13,73
Stati Uniti	0,02
Canada	0,00
America Latina e Centrale	13,71
Europa	17,33
Regno Unito	0,89
Europa Occidentale - Euro	2,37
Europa Occidentale - Non Euro	0,02
Europa dell'Est	4,87
Africa	6,44
Medio Oriente	2,75
Asia	68,94
Giappone	0,00
Australasia	0,00
Asia - Paesi Sviluppati	49,59
Asia - Emergente	19,35

Anagrafica

Società di Gestione	Schroder Investment Management (Europe) S.A.	Patrimonio Classe (Mln)	0,00 USD	Investimento Min. Ingresso	1.000 EUR
Telefono	+352 341 342 202	(26/02/2026)		Investimento Min. Successivo	1.000 EUR
Web	www.schroders.com	Domicilio	LUSSEMBURGO	T.E.R.	-
Data di Partenza	26/06/2024	Valuta del Fondo	USD	Spese correnti	1,87%
Nome del Gestore	Robert Davy	UCITS	Si	Commissione di incentivo	0,00%
	Tom Wilson	Inc/Acc	Acc		
		ISIN	LU2692454767		
Data Inizio Gestione	26/06/2024				
NAV (26/02/2026)	USD 163,88				

Schroder International Selection Fund Emerging Markets ex China A Accumulation

Patrimonio Netto (Mln)

37,72 USD

USD
