

Allspring (Lux) Worldwide Fund - Global Enhanced Income Fund Class I EUR

Categoria Morningstar™
Acc (Hedged)

Benchmark Morningstar
Not Categorized
Usato nel Report

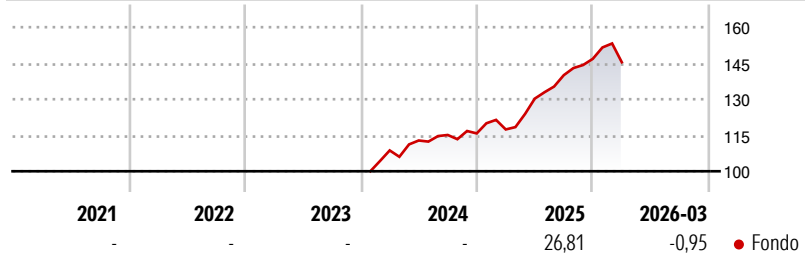
Benchmark Dichiarato
MSCI ACWI NR USD

Morningstar Rating™
Senza rating

Obiettivo d'Investimento Dichiarato

The Sub-Fund seeks a high level of current income and long-term capital appreciation by investing primarily in equity securities broadly diversified among major economic sectors and global geographic regions.

Rendimenti



Misure di Rischio

| | | | |
|-------------------|---|-----------------|---|
| 3Y Alpha | - | 3Y Sharpe Ratio | - |
| 3Y Beta | - | 3Y Std Dev | - |
| 3Y R-Squared | - | 3Y Risk | - |
| 3Y Info Ratio | - | 5Y Risk | - |
| 3Y Tracking Error | - | 10Y Risk | - |

Rend. Cumulati %

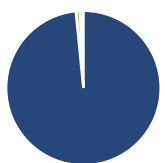
| Periodo | Fondo |
|----------------|-------|
| 3-Mesi | 3,41 |
| 6-Mesi | 11,21 |
| 1-Anno | 38,95 |
| 3-Anni Ann.ti | - |
| 5-Anni Ann.ti | - |
| 10-Anni Ann.ti | - |

Rendimenti aggiornati al 16/04/2026

Rendimenti

| Periodo | Q1 | Q2 | Q3 | Q4 |
|---------|-------|-------|------|------|
| 2026 | -0,95 | - | - | - |
| 2025 | 1,42 | 10,93 | 7,51 | 4,85 |
| 2024 | - | 3,80 | 2,04 | 0,58 |
| 2023 | - | - | - | - |
| 2022 | - | - | - | - |

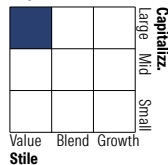
Portafoglio 31/03/2026



Asset Allocation %

| | |
|--------------|-------|
| Azioni | 98,44 |
| Obbligazioni | 0,00 |
| Liquidità | 0,86 |
| Altro | 0,70 |

Style Box Azionaria

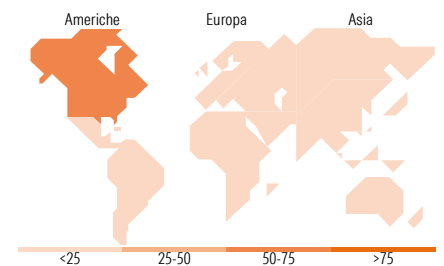


Mkt Cap %

| Capitalizzazione | Fondo |
|------------------|-------|
| Giant | 43,86 |
| Large | 32,09 |
| Medium | 17,16 |
| Small | 5,87 |
| Micro | 1,01 |

Capitalizzazione media di mercato

| | |
|-----------------|------------|
| Ave Mkt Cap USD | 138.844,60 |
|-----------------|------------|



Titoli principali

| Nome | Settore | % |
|---|---------|---|
| NVIDIA Corp | 4,42 | |
| Apple Inc | 3,31 | |
| Alphabet Inc Class A | 3,20 | |
| Micro E-mini S&P 500 Index... | 2,86 | |
| Microsoft Corp | 2,66 | |
| Taiwan Semiconductor... | 2,55 | |
| Sompo Holdings Inc | 2,04 | |
| Broadcom Inc | 1,98 | |
| Samsung Electronics Co Ltd | 1,98 | |
| Amazon.com Inc | 1,96 | |
| % Primi 10 Titoli sul Patrimonio | 26,96 | |
| Numero Complessivo di Titoli Azionari | 75 | |
| Numero Complessivo di Titoli Obbligazionari | 0 | |

Distribuzione Settoriale %

| Settore | Fondo |
|-----------------------------|--------------|
| Ciclico | 34,94 |
| Materie Prime | 2,09 |
| Beni di Consumo Ciclici | 8,96 |
| Finanza | 19,88 |
| Immobiliare | 4,01 |
| Sensibile | 48,42 |
| Telecomunicazioni | 8,06 |
| Energia | 4,47 |
| Beni Industriali | 6,77 |
| Tecnologia | 29,12 |
| Difensivo | 16,64 |
| Beni Difensivi | 4,42 |
| Salute | 8,43 |
| Servizi di Pubblica Utilità | 3,79 |

Ripartizione Geografica %

| Regione | Fondo |
|-------------------------------|--------------|
| America | 68,11 |
| Stati Uniti | 62,35 |
| Canada | 1,52 |
| America Latina e Centrale | 4,25 |
| Europa | 16,85 |
| Regno Unito | 2,90 |
| Europa Occidentale - Euro | 12,03 |
| Europa Occidentale - Non Euro | 0,82 |
| Europa dell'Est | 0,00 |
| Africa | 0,00 |
| Medio Oriente | 1,09 |
| Asia | 15,04 |
| Giappone | 5,13 |
| Australasia | 1,07 |
| Asia - Paesi Sviluppati | 7,15 |
| Asia - Emergente | 1,69 |

Anagrafica

| | | | | | |
|------------------------|--|-------------------------|--------------|------------------------------|---------------|
| Società di Gestione | Allspring Global Investments Luxembourg S.A. | Patrimonio Classe (Mln) | 15,52 EUR | Investimento Min. Ingresso | 1.000.000 EUR |
| Telefono | - | Domicilio | LUSSEMBURGO | Investimento Min. Successivo | - |
| Web | - | Valuta del Fondo | EUR | T.E.R. | 0,70% |
| Data di Partenza | 31/01/2024 | UCITS | Si | Spese correnti | - |
| Nome del Gestore | - | Inc/Acc | Acc | Commissione di incentivo | - |
| Data Inizio Gestione | 13/12/2024 | ISIN | LU2742506079 | | |
| NAV (16/04/2026) | EUR 154,86 | | | | |
| Patrimonio Netto (Mln) | 292,96 USD | | | | |

(31/03/2026)