

BA³ RFN Conservativo & Attivo Class A2 EUR Income

Categoria Morningstar™

Bilanciati Prudenti EUR - Globali

Benchmark Morningstar

Morningstar Euro Cautious Global Target

Allocation NR EUR

Usato nel Report

Benchmark Dichiarato

N/A

Morningstar Rating™

Senza rating

Obiettivo d'Investimento Dichiarato

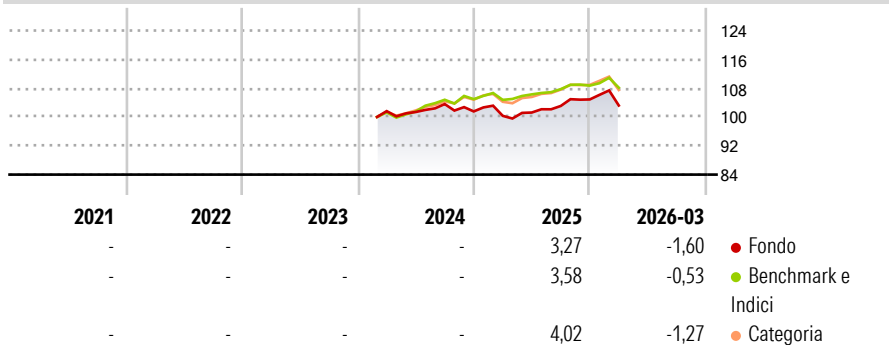
The Sub-Fund is a mixed actively managed fund of funds without a reference to a benchmark. The objective of the Sub-Fund is, in particular, to gain regular income by mainly investing through UCITS including ETFs with focus on environmental, social and governance (ESG) factors. The fund will not invest in certain sectors such as the arms industry or the genetic engineering of crops as well as in companies which violate labour and human rights, etc. The Sub-Fund aims to achieve a financial return, while at the same time the Sub-Fund is promoting ESG (i.e. Environmental, Social and corporate Governance) criteria and integrating sustainability risks in the investment process.

Misure di Rischio

| | | | |
|-------------------|---|-----------------|---|
| 3Y Alpha | - | 3Y Sharpe Ratio | - |
| 3Y Beta | - | 3Y Std Dev | - |
| 3Y R-Squared | - | 3Y Risk | - |
| 3Y Info Ratio | - | 5Y Risk | - |
| 3Y Tracking Error | - | 10Y Risk | - |

Basati su Morningstar Euro Cautious Global Target Allocation NR EUR (dove applicabile)

Rendimenti

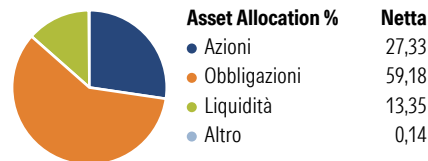


| Rend. Cumulati % | Fondo | Bmk | Cat |
|------------------|-------|-------|-------|
| 3-Mesi | -0,96 | -0,38 | -0,72 |
| 6-Mesi | 1,11 | 0,74 | 1,18 |
| 1-Anno | 7,76 | 5,85 | 8,34 |
| 3-Anni Ann.ti | - | - | - |
| 5-Anni Ann.ti | - | - | - |
| 10-Anni Ann.ti | - | - | - |

Rendimenti aggiornati al 13/04/2026

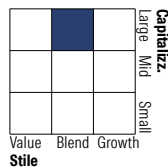
| Rendimenti Trimestrali % | Q1 | Q2 | Q3 | Q4 |
|--------------------------|-------|-------|------|-------|
| 2026 | -1,60 | - | - | - |
| 2025 | -1,21 | 0,92 | 1,80 | 1,75 |
| 2024 | - | -0,25 | 2,18 | -1,97 |
| 2023 | - | - | - | - |
| 2022 | - | - | - | - |

Portafoglio 31/03/2026

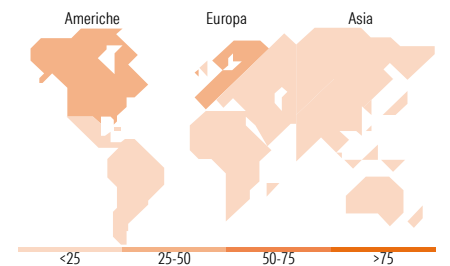


Morningstar Style Box®

Stile Azionario



Reddito Fisso



Titoli principali

| Nome | Settore | % |
|---|---------|-------|
| Raiffeisen Nachhaltigkeit... | - | 18,39 |
| Raiffeisen-GreenBonds (I) VTA | - | 15,30 |
| Raiffeisen Sustainable Bonds... | - | 15,22 |
| Raiffeisen Global Income (R)... | - | 9,85 |
| Raiffeisen-Nachhaltigkeitsf... | - | 7,19 |
| Raiffeisen-GlobalDividend-E... | - | 4,90 |
| Raiffeisen Sustainable... | - | 4,81 |
| Raiffeisen-ESG-Euro-Rendite... | - | 4,14 |
| Raiffeisen-SmartEnergy-ESG-... | - | 2,61 |
| Raiffeisen-Nachhaltigkeit-M... | - | 2,40 |
| % Primi 10 Titoli sul Patrimonio | | 84,81 |
| Numero Complessivo di Titoli Azionari | | 0 |
| Numero Complessivo di Titoli Obbligazionari | | 0 |

Distribuzione Settoriale %

| | Fondo |
|-----------|-------|
| Ciclico | 31,39 |
| Sensibile | 47,60 |
| Difensivo | 21,01 |

Fixed Income Sector Weightings %

| | Fondo |
|--------------------------|-------|
| Governativo | 55,93 |
| Societario | 25,17 |
| Cartolarizzazioni | 0,98 |
| Enti Locali | 0,00 |
| Liquidità ed equivalenti | 16,65 |
| Derivati | 1,27 |

Ripartizione Geografica %

| | Fondo |
|-------------------------------|--------------|
| America | 38,40 |
| Stati Uniti | 36,28 |
| Canada | 1,68 |
| America Latina e Centrale | 0,43 |
| Europa | 43,73 |
| Regno Unito | 8,30 |
| Europa Occidentale - Euro | 26,40 |
| Europa Occidentale - Non Euro | 8,81 |
| Europa dell'Est | 0,06 |
| Africa | 0,12 |
| Medio Oriente | 0,05 |
| Asia | 17,87 |
| Giappone | 8,66 |
| Australasia | 0,60 |
| Asia - Paesi Sviluppati | 3,48 |
| Asia - Emergente | 5,12 |

Anagrafica

| | | | | | |
|----------------------|--------------------------------|-------------------------|--------------|------------------------------|-----------|
| Società di Gestione | Banca Aletti et C. (Suisse) SA | Patrimonio Classe (Mln) | 2,35 EUR | Investimento Min. Ingresso | 1.000 EUR |
| Telefono | - | Domicilio | LUSSEMBURGO | Investimento Min. Successivo | - |
| Web | - | Valuta del Fondo | EUR | T.E.R. | - |
| Data di Partenza | 15/02/2024 | UCITS | Si | Spese correnti | - |
| Nome del Gestore | - | Inc/Acc | Inc | Commissione di incentivo | - |
| Data Inizio Gestione | - | ISIN | LU2665180050 | | |
| NAV (13/04/2026) | EUR 103,23 | | | | |

BA³ RFN Conservativo & Attivo Class A2 EUR Income

Patrimonio Netto (Mln)

19,81 EUR

(31/03/2026)