

# onemarkets Italy ICAV - onemarkets (IRL) Future of Global Infrastructure Fund A EUR

Categoria Morningstar™  
**Accumulation**

Benchmark Morningstar

Morningstar Global Equity Infrastructure

NR USD

Usato nel Report

Benchmark Dichiarato

25% DJ Brookfld GIB Infra Comp TR USD,

75% MSCI World Infrastructure NR LCL

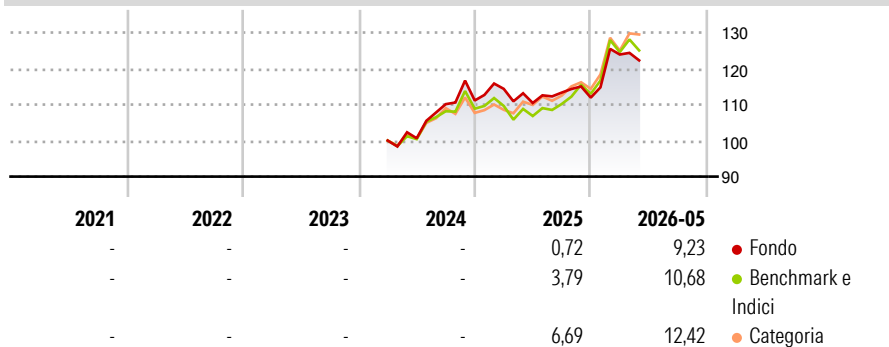
Morningstar Rating™

Senza rating

## Obiettivo d'Investimento Dichiarato

The investment objective of the Fund is to achieve medium and long-term capital growth. There is no guarantee that in any time period, the Fund will achieve its investment objective or even maintain its current value. Investors should be aware that the value of Shares in the Fund may fall as well as rise.

## Rendimenti



## Misure di Rischio

3Y Alpha	-	3Y Sharpe Ratio	-
3Y Beta	-	3Y Std Dev	-
3Y R-Squared	-	3Y Risk	-
3Y Info Ratio	-	5Y Risk	-
3Y Tracking Error	-	10Y Risk	-

Basati su Morningstar Global Equity Infrastructure NR USD (dove applicabile)

## Rend. Cumulati %

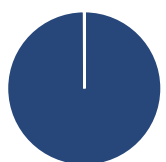
	Fondo	Bmk	Cat
3-Mesi	-3,38	0,70	2,59
6-Mesi	9,76	12,49	14,72
1-Anno	10,62	18,45	18,47
3-Anni Ann.ti	-	-	-
5-Anni Ann.ti	-	-	-
10-Anni Ann.ti	-	-	-

Rendimenti aggiornati al 17/06/2026

## Rendimenti

	Q1	Q2	Q3	Q4
2026	10,69	-	-	-
2025	2,91	-3,44	2,62	-1,23
2024	-	0,64	9,42	0,92
2023	-	-	-	-
2022	-	-	-	-

## Portafoglio 31/05/2026



### Asset Allocation %

- Azioni
- Obbligazioni
- Liquidità
- Altro

### Netta

Azioni	99,94
Obbligazioni	0,00
Liquidità	0,06
Altro	0,00

### Style Box Azionaria

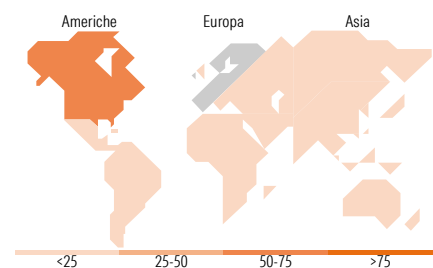


### Mkt Cap %

Fondo	20,42
Giant	39,38
Large	38,71
Medium	1,38
Small	0,11
Micro	0,11

### Capitalizzazione media di mercato

Fondo	51.862,8
Ave Mkt Cap EUR	7



## Titoli principali

Nome	Settore	%
Enbridge Inc	🔥	4,19
NextEra Energy Inc	💡	3,60
AT&T Inc	📶	3,45
Iberdrola SA	💡	3,15
Williams Companies Inc	🔥	3,05
TC Energy Corp	🔥	3,02
Verizon Communications Inc	📶	3,00
National Grid PLC	💡	2,66
SoftBank Group Corp	📶	2,59
Constellation Energy Corp	💡	2,46
% Primi 10 Titoli sul Patrimonio		31,17
Numero Complessivo di Titoli Azionari		80
Numero Complessivo di Titoli Obbligazionari		0

## Distribuzione Settoriale %

	Fondo
<b>Ciclico</b>	<b>5,69</b>
Materie Prime	0,03
Beni di Consumo Ciclici	0,02
Finanza	0,03
Immobiliare	5,62
<b>Sensibile</b>	<b>50,50</b>
Telecomunicazioni	17,27
Energia	19,86
Beni Industriali	12,09
Tecnologia	1,27
<b>Difensivo</b>	<b>43,81</b>
Beni Difensivi	0,01
Salute	1,00
Servizi di Pubblica Utilità	42,80

## Ripartizione Geografica %

	Fondo
<b>America</b>	<b>61,67</b>
Stati Uniti	51,28
Canada	10,26
America Latina e Centrale	0,13
<b>Europa</b>	<b>29,88</b>
Regno Unito	5,30
Europa Occidentale - Euro	24,00
Europa Occidentale - Non Euro	0,51
Europa dell'Est	0,01
Africa	0,00
Medio Oriente	0,05
<b>Asia</b>	<b>8,45</b>
Giappone	5,54
Australasia	1,09
Asia - Paesi Sviluppati	1,34
Asia - Emergente	0,48

## Anagrafica

Società di Gestione	Nova Investment Management Limited	Patrimonio Classe (Mln)	8,65 EUR	Investimento Min. Ingresso	100 EUR
Telefono	-	Domicilio	IRLANDA	Investimento Min. Successivo	500 EUR
Web	-	Valuta del Fondo	EUR	T.E.R.	-
Data di Partenza	27/03/2024	UCITS	Si	Spese correnti	-
Nome del Gestore	-	Inc/Acc	Acc	Commissione di incentivo	-
Data Inizio Gestione	-	ISIN	IE000NVC9IH2		
NAV (17/06/2026)	EUR 6,10				

See disclosures for more details

© 2026 Morningstar Italia. Tutti i diritti sono riservati. Le informazioni qui contenute: (1) sono proprietà di Morningstar, (2) non possono essere copiate, (3) non costituiscono consiglio di investimento; (4) sono fornite con scopi informativi; (5) sono ritenute attendibili da Morningstar che, pertanto, ne garantisce il maggior grado di accuratezza e completezza possibile, fatto salvo il caso in cui queste Le siano state fornite in modo errato e/o non completo dalle relative società produttrici; (6) sono estratte dai dati del fondo disponibili e riferiti a date temporali diverse. Morningstar non è responsabile per qualunque danno o perdita derivante da qualunque uso delle informazioni e chi visiona tali informazioni sarà responsabile dell'uso che andrà a farne. Non vi è naturalmente garanzia alcuna che i risultati del passato trovino un riscontro nel futuro.

# onemarkets Italy ICAV - onemarkets (IRL) Future of Global Infrastructure Fund A EUR

Patrimonio Netto (Mln)

66,23 EUR

## Accumulation

---

[See disclosures for more details](#)

© 2026 Morningstar Italia. Tutti i diritti sono riservati. Le informazioni qui contenute: (1) sono proprietà di Morningstar, (2) non possono essere copiate, (3) non costituiscono consiglio di investimento; (4) sono fornite con scopi informativi; (5) sono ritenute attendibili da Morningstar che, pertanto, ne garantisce il maggior grado di accuratezza e completezza possibile, fatto salvo il caso in cui queste Le siano state fornite in modo errato e/o non completo dalle relative società prodotte; (6) sono estratte dai dati del fondo disponibili e riferiti a date temporali diverse. Morningstar non è responsabile per qualunque danno o perdita derivante da qualunque uso delle informazioni e chi visiona tali informazioni sarà responsabile dell'uso che andrà a farne. Non vi è naturalmente garanzia alcuna che i risultati del passato trovino un riscontro nel futuro.