

# onemarkets Italy ICAV - onemarkets - Smart Plan C EUR (Accumulating)

## Categoria Morningstar™

Bilanciati Altro

## Benchmark Morningstar

Not Categorized  
Usato nel Report

## Benchmark Dichiarato

10% Bloomberg Euro Agg 1-5 Yr TR EUR,  
90% MSCI World NR EUR

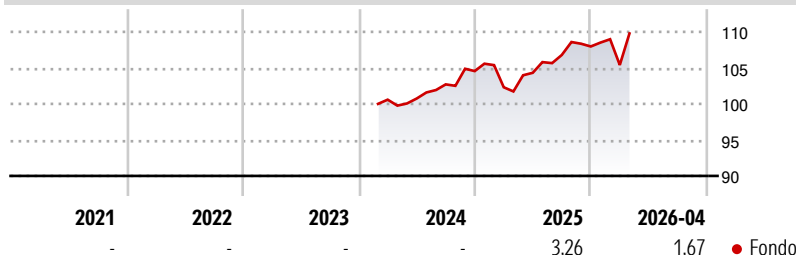
## Morningstar Rating™

Senza rating

### Obiettivo d'Investimento Dichiarato

The investment objective of the Fund is to achieve medium and long-term capital growth. There is no guarantee that in any time period, the Fund will achieve its investment objective or even maintain its current value. Investors should be aware that the value of Shares in the Fund may fall as well as rise.

### Rendimenti



### Misure di Rischio

3Y Alpha	-	3Y Sharpe Ratio	-
3Y Beta	-	3Y Std Dev	-
3Y R-Squared	-	3Y Risk	-
3Y Info Ratio	-	5Y Risk	-
3Y Tracking Error	-	10Y Risk	-

### Rend. Cumulati %

Periodo	Fondo
3-Mesi	2,47
6-Mesi	4,45
1-Anno	7,76
3-Anni Ann.ti	-
5-Anni Ann.ti	-
10-Anni Ann.ti	-

Rendimenti aggiornati al 21/05/2026

### Rendimenti

Periodo	Q1	Q2	Q3	Q4
2026	-2,38	-	-	-
2025	-2,15	1,96	2,37	1,11
2024	-	0,16	1,95	1,80
2023	-	-	-	-
2022	-	-	-	-

### Portafoglio 30/04/2026

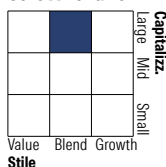


#### Asset Allocation %

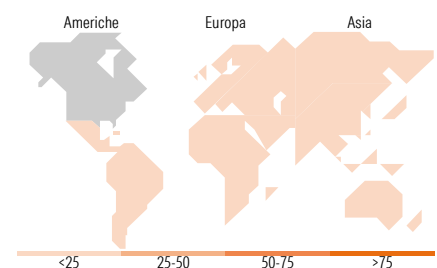

Azioni	51,10
Obbligazioni	47,08
Liquidità	1,44
Altro	0,37

#### Morningstar Style Box®

##### Stile Azionario



##### Reddito Fisso



### Titoli principali

Nome	Settore	%
Invesco S&P 500 ETF	-	6,16
iShares Core MSCI World ETF...	-	4,41
iShares MSCI World Scrn ETF...	-	3,31
Alphabet Inc Class A	☑	2,01
NVIDIA Corp	☑	1,97
Apple Inc	☑	1,57
State Street SPDR MSCI Wld ETF	-	1,40
Italy (Republic Of) 3.25%	-	1,37
Microsoft Corp	☑	1,31
Italy (Republic Of) 2.85%	-	1,15
% Primi 10 Titoli sul Patrimonio		24,64
Numero Complessivo di Titoli Azionari		258
Numero Complessivo di Titoli Obbligazionari		253

### Distribuzione Settoriale %

Settore	Fondo
🔄 Ciclico	29,79
📈 Sensibile	51,95
📉 Difensivo	18,27

### Fixed Income Sector Weightings %

Settore	Fondo
🏛️ Governativo	55,95
⚙️ Societario	41,14
🏠 Cartolarizzazioni	0,00
🏢 Enti Locali	0,00
📄 Liquidità ed equivalenti	2,92
📑 Derivati	-0,01

### Ripartizione Geografica %

Regione	Fondo
<b>America</b>	<b>74,17</b>
Stati Uniti	71,79
Canada	2,23
America Latina e Centrale	0,15
<b>Europa</b>	<b>17,39</b>
Regno Unito	3,02
Europa Occidentale - Euro	8,79
Europa Occidentale - Non Euro	5,53
Europa dell'Est	0,00
Africa	0,00
Medio Oriente	0,05
<b>Asia</b>	<b>8,44</b>
Giappone	5,19
Australasia	1,14
Asia - Paesi Sviluppati	0,71
Asia - Emergente	1,41

### Anagrafica

Società di Gestione	Nova Investment Management Limited	Patrimonio Classe (Mln)	1.230,33 EUR	Investimento Min. Ingresso	100 EUR
Telefono	-	(20/05/2026)		Investimento Min. Successivo	500 EUR
Web	-	Domicilio	IRLANDA	T.E.R.	-
Data di Partenza	08/02/2024	Valuta del Fondo	EUR	Spese correnti	-
Nome del Gestore	-	UCITS	Si	Commissione di incentivo	-
Data Inizio Gestione	-	Inc/Acc	Acc		
NAV (21/05/2026)	EUR 5,57	ISIN	IE000DV5SAD3		
Patrimonio Netto (Mln)	1.194,24 EUR				

(30/04/2026)

See disclosures for more details

© 2026 Morningstar Italia. Tutti i diritti sono riservati. Le informazioni qui contenute: (1) sono proprietà di Morningstar, (2) non possono essere copiate, (3) non costituiscono consiglio di investimento; (4) sono fornite con scopi informativi; (5) sono ritenute attendibili da Morningstar che, pertanto, ne garantisce il maggior grado di accuratezza e completezza possibile, fatto salvo il caso in cui queste Le siano state fornite in modo errato e/o non completo dalle relative società produttrici; (6) sono estratte dai dati del fondo disponibili e riferiti a date temporali diverse. Morningstar non è responsabile per qualunque danno o perdita derivante da qualunque uso delle informazioni e chi visiona tali informazioni sarà responsabile dell'uso che andrà a farne. Non vi è naturalmente garanzia alcuna che i risultati del passato trovino un riscontro nel futuro.