

onemarkets Italy ICAV - onemarkets - Azionario Italia A EUR (Accumulating)

Categoria Morningstar™

Azionari Italia

Benchmark Morningstar

Morningstar Italy NR EUR

Usato nel Report

Benchmark Dichiarato

MSCI Italy 10/40 NR EUR

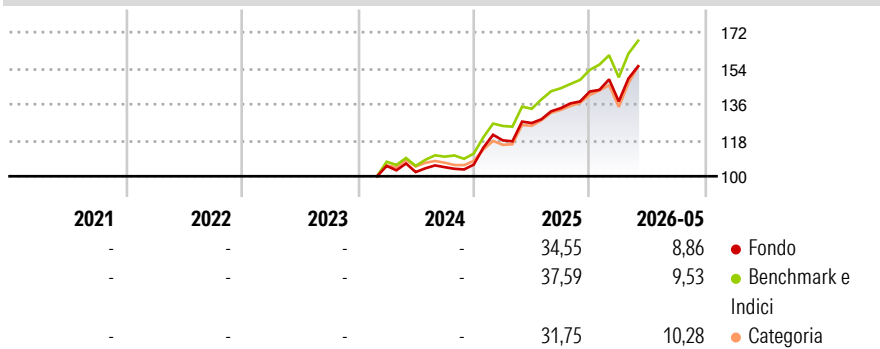
Morningstar Rating™

Senza rating

Obiettivo d'Investimento Dichiarato

The investment objective of the Fund is to achieve long-term capital growth. There is no guarantee that in any time period, the Fund will achieve its investment objective or even maintain its current value. Investors should be aware that the value of Shares in the Fund may fall as well as rise.

Rendimenti



Misure di Rischio

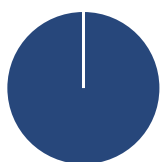
3Y Alpha	-	3Y Sharpe Ratio	-
3Y Beta	-	3Y Std Dev	-
3Y R-Squared	-	3Y Risk	-
3Y Info Ratio	-	5Y Risk	-
3Y Tracking Error	-	10Y Risk	-

Basati su Morningstar Italy NR EUR (dove applicabile)

Rend. Cumulati %	Fondo	Bmk	Cat	Rendimenti Trimestrali %	Q1	Q2	Q3	Q4
3-Mesi	16,66	16,57	20,82	2026	-3,49	-	-	-
6-Mesi	12,52	12,92	16,11	2025	11,47	7,35	5,88	6,19
1-Anno	27,32	29,89	31,78	2024	-	-2,92	2,40	1,20
3-Anni Ann.ti	-	-	-	2023	-	-	-	-
5-Anni Ann.ti	-	-	-	2022	-	-	-	-
10-Anni Ann.ti	-	-	-					

Rendimenti aggiornati al 25/06/2026

Portafoglio 31/05/2026



Asset Allocation %

- Azioni
- Obbligazioni
- Liquidità
- Altro

Netta

100,00
0,00
0,00
0,00

Style Box Azionaria

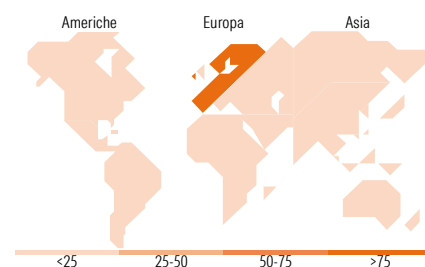


Mkt Cap %

Fondo	21,01
Giant	36,13
Large	35,05
Medium	7,00
Small	0,81
Micro	

Capitalizzazione media di mercato

Ave Mkt Cap EUR 25.258,86



Titoli principali

Nome	Settore	%
Ferrari NV		9,50
Intesa Sanpaolo		7,93
Banca Monte dei Paschi di...		6,05
Enel SpA		5,93
UniCredit SpA		5,89
Stellantis NV		4,53
Moncler SpA		4,08
BPER Banca SpA		3,97
FinecoBank SpA		3,76
Generali		3,68
% Primi 10 Titoli sul Patrimonio		55,33
Numero Complessivo di Titoli Azionari		48
Numero Complessivo di Titoli Obbligazionari		0

Distribuzione Settoriale %

	Fondo
Ciclico	59,39
Materie Prime	1,15
Beni di Consumo Ciclici	18,81
Finanza	38,78
Immobiliare	0,65
Sensibile	22,21
Telecomunicazioni	4,53
Energia	5,17
Beni Industriali	10,69
Tecnologia	1,82
Difensivo	18,40
Beni Difensivi	2,46
Salute	3,15
Servizi di Pubblica Utilità	12,79

Ripartizione Geografica %

	Fondo
America	13,91
Stati Uniti	13,91
Canada	0,00
America Latina e Centrale	0,00
Europa	85,93
Regno Unito	0,00
Europa Occidentale - Euro	85,93
Europa Occidentale - Non Euro	0,00
Europa dell'Est	0,00
Africa	0,00
Medio Oriente	0,00
Asia	0,16
Giappone	0,00
Australasia	0,00
Asia - Paesi Sviluppati	0,15
Asia - Emergente	0,00

Anagrafica

Società di Gestione	Nova Investment Management Limited	Patrimonio Classe (Mln)	3,34 EUR	Investimento Min. Ingresso	100 EUR
Telefono	-	Domicilio	IRLANDA	Investimento Min. Successivo	500 EUR
Web	-	Valuta del Fondo	EUR	T.E.R.	-
Data di Partenza	20/02/2024	UCITS	Si	Spese correnti	-
Nome del Gestore	-	Inc/Acc	Acc	Commissione di incentivo	-
Data Inizio Gestione	-	ISIN	IE000BNLWDP2		
NAV (25/06/2026)	EUR 8,12				
Patrimonio Netto (Mln)	30,65 EUR				

(31/05/2026)

[See disclosures for more details](#)

© 2026 Morningstar Italia. Tutti i diritti sono riservati. Le informazioni qui contenute: (1) sono proprietà di Morningstar, (2) non possono essere copiate, (3) non costituiscono consiglio di investimento; (4) sono fornite con scopi informativi; (5) sono ritenute attendibili da Morningstar che, pertanto, ne garantisce il maggior grado di accuratezza e completezza possibile, fatto salvo il caso in cui queste Le siano state fornite in modo errato e/o non completo dalle relative società prodotte; (6) sono estratte dai dati del fondo disponibili e riferiti a date temporali diverse. Morningstar non è responsabile per qualunque danno o perdita derivante da qualunque uso delle informazioni e chi visiona tali informazioni sarà responsabile dell'uso che andrà a farne. Non vi è naturalmente garanzia alcuna che i risultati del passato trovino un riscontro nel futuro.