

onemarkets Italy ICAV - onemarkets - Multi Brand Bilanciato A EUR (Accumulating)

Categoria Morningstar™

Bilanciati Moderati EUR

Benchmark Morningstar

Morningstar Euro Moderate Global Target
Allocation NR EUR
Usato nel Report

Benchmark Dichiarato

45% MSCI ACWI NR EUR, 35% Bloomberg
Gbl Agg Corp 1229 TR Hdg EUR, 10%
Bloomberg EUR Corporate 1-3 Year TR EUR,
10% Bloomberg Global Aggregate TR EUR

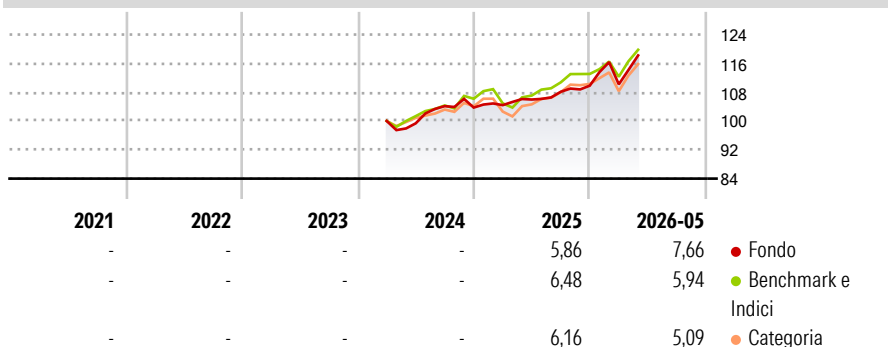
Morningstar Rating™

Senza rating

Obiettivo d'Investimento Dichiarato

The investment objective of the Fund is to achieve medium and long-term capital growth. There is no guarantee that in any time period, the Fund will achieve its investment objective or even maintain its current value. Investors should be aware that the value of Shares in the Fund may fall as well as rise.

Rendimenti



Misure di Rischio


3Y Alpha	-	3Y Sharpe Ratio	-
3Y Beta	-	3Y Std Dev	-
3Y R-Squared	-	3Y Risk	-
3Y Info Ratio	-	5Y Risk	-
3Y Tracking Error	-	10Y Risk	-

Basati su Morningstar Euro Moderate Global Target Allocation NR EUR (dove applicabile)

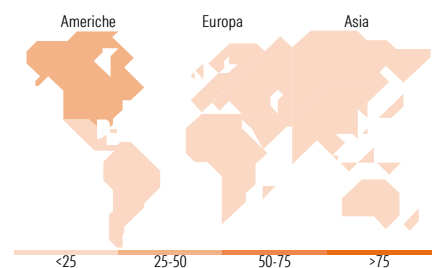

Rend. Cumulati %	Fondo	Bmk	Cat	Rendimenti Trimestrali %	Q1	Q2	Q3	Q4
3-Mesi	7,20	6,83	6,93	2026	0,34	-	-	-
6-Mesi	7,97	6,54	5,82	2025	0,65	1,49	2,03	1,57
1-Anno	11,22	13,18	12,03	2024	-	-0,66	4,81	-0,38
3-Anni Ann.ti	-	-	-	2023	-	-	-	-
5-Anni Ann.ti	-	-	-	2022	-	-	-	-
10-Anni Ann.ti	-	-	-	2022	-	-	-	-

Rendimenti aggiornati al 24/06/2026

Portafoglio 31/05/2026



Morningstar Style Box®



Titoli principali

Nome	Settore	%
Amundi Smart Overnight Ret...	-	6,89
Italy (Republic of) 4.65%	-	5,70
Polar Capital Global Tech I...	-	4,49
iShares Edge MSCI EM Val Fac...	-	4,17
Austria (Republic of) 3.8%	-	3,98
Spain (Kingdom of) 3.5%	-	3,85
Spain (Kingdom of) 3.45%	-	3,76
Templeton Emerging Mkts Bd...	-	3,64
Polar Cap Fds	-	3,43
Heptagon Kopernik Gbl AllCp...	-	3,02
% Primi 10 Titoli sul Patrimonio		42,93
Numero Complessivo di Titoli Azionari		0
Numero Complessivo di Titoli Obbligazionari		7

Distribuzione Settoriale %

	Fondo
Ciclico	35,21
Sensibile	51,75
Difensivo	13,04

Fixed Income Sector Weightings %

	Fondo
Governativo	82,51
Societario	8,17
Cartolarizzazioni	0,16
Enti Locali	0,00
Liquidità ed equivalenti	-16,31
Derivati	25,47

Ripartizione Geografica %

	Fondo
America	41,87
Stati Uniti	32,73
Canada	3,68
America Latina e Centrale	5,46
Europa	27,53
Regno Unito	5,07
Europa Occidentale - Euro	15,08
Europa Occidentale - Non Euro	3,86
Europa dell'Est	1,56
Africa	1,53
Medio Oriente	0,42
Asia	30,61
Giappone	3,34
Australasia	1,93
Asia - Paesi Sviluppati	16,76
Asia - Emergente	8,58

Anagrafica

Società di Gestione	Nova Investment Management Limited	Patrimonio Classe (Mln)	6,93 EUR	Investimento Min. Ingresso	100 EUR
Telefono	-	Domicilio	IRLANDA	Investimento Min. Successivo	500 EUR
Web	-	Valuta del Fondo	EUR	T.E.R.	-
Data di Partenza	27/03/2024	UCITS	Si	Spese correnti	-
Nome del Gestore	-	Inc/Acc	Acc	Commissione di incentivo	-
Data Inizio Gestione	-	ISIN	IE000HM2IAI7		
NAV (24/06/2026)	EUR 5,91				

See disclosures for more details

© 2026 Morningstar Italia. Tutti i diritti sono riservati. Le informazioni qui contenute: (1) sono proprietà di Morningstar, (2) non possono essere copiate, (3) non costituiscono consiglio di investimento; (4) sono fornite con scopi informativi; (5) sono ritenute attendibili da Morningstar che, pertanto, ne garantisce il maggior grado di accuratezza e completezza possibile, fatto salvo il caso in cui queste Le siano state fornite in modo errato e/o non completo dalle relative società produttrici; (6) sono estratte dai dati del fondo disponibili e riferiti a date temporali diverse. Morningstar non è responsabile per qualunque danno o perdita derivante da qualunque uso delle informazioni e chi visiona tali informazioni sarà responsabile dell'uso che andrà a farne. Non vi è naturalmente garanzia alcuna che i risultati del passato trovino un riscontro nel futuro.

onemarkets Italy ICAV - onemarkets - Multi Brand Bilanciato A EUR (Accumulating)

Patrimonio Netto (Mln)

126,67 EUR

(31/05/2026)

[See disclosures for more details](#)

© 2026 Morningstar Italia. Tutti i diritti sono riservati. Le informazioni qui contenute: (1) sono proprietà di Morningstar, (2) non possono essere copiate, (3) non costituiscono consiglio di investimento; (4) sono fornite con scopi informativi; (5) sono ritenute attendibili da Morningstar che, pertanto, ne garantisce il maggior grado di accuratezza e completezza possibile, fatto salvo il caso in cui queste Le siano state fornite in modo errato e/o non completo dalle relative società prodotte; (6) sono estratte dai dati del fondo disponibili e riferiti a date temporali diverse. Morningstar non è responsabile per qualunque danno o perdita derivante da qualunque uso delle informazioni e chi visiona tali informazioni sarà responsabile dell'uso che andrà a farne. Non vi è naturalmente garanzia alcuna che i risultati del passato trovino un riscontro nel futuro.

