

# onemarkets Italy ICAV - onemarkets (IRL) Future of Nutrition and Agriculture Fund C

Categoria Morningstar™  
**EUR (ACC)**

Benchmark Morningstar

Morningstar Global Agricultural Inputs NR

USD

Usato nel Report

Benchmark Dichiarato

50% MSCI ACWI Select Agricul Prod IMI NR

LCL, 50% MSCI World/Food&Staples Retail

NR LCL

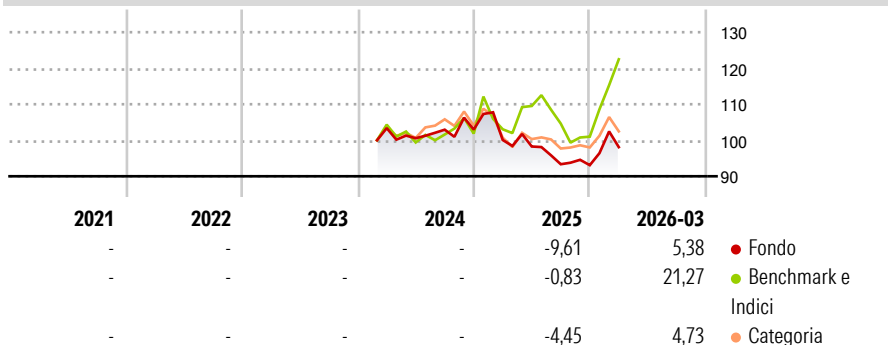
Morningstar Rating™

Senza rating

## Obiettivo d'Investimento Dichiarato

The investment objective of the Fund is to achieve medium and long-term capital growth. There is no guarantee that in any time period, the Fund will achieve its investment objective or even maintain its current value. Investors should be aware that the value of Shares in the Fund may fall as well as rise.

## Rendimenti



## Misure di Rischio


|                   |   |                 |   |
|-------------------|---|-----------------|---|
| 3Y Alpha          | - | 3Y Sharpe Ratio | - |
| 3Y Beta           | - | 3Y Std Dev      | - |
| 3Y R-Squared      | - | 3Y Risk         | - |
| 3Y Info Ratio     | - | 5Y Risk         | - |
| 3Y Tracking Error | - | 10Y Risk        | - |

Basati su Morningstar Global Agricultural Inputs NR USD (dove applicabile)

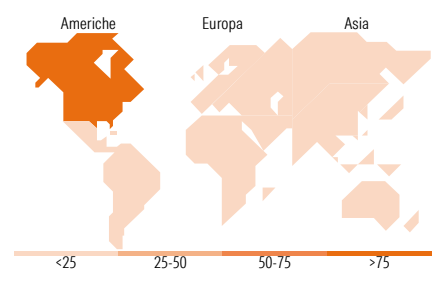
| Rend. Cumulati % | Fondo | Bmk   | Cat  | Rendimenti Trimestrali % | Q1    | Q2    | Q3    | Q4    |
|------------------|-------|-------|------|--------------------------|-------|-------|-------|-------|
| 3-Mesi           | 1,72  | 11,06 | 2,91 | 2026                     | 5,38  | -     | -     | -     |
| 6-Mesi           | 3,90  | 21,40 | 6,12 | 2025                     | -2,83 | -1,79 | -5,01 | -0,28 |
| 1-Anno           | 0,14  | 18,25 | 3,85 | 2024                     | -     | -2,72 | 2,36  | 0,04  |
| 3-Anni Ann.ti    | -     | -     | -    | 2023                     | -     | -     | -     | -     |
| 5-Anni Ann.ti    | -     | -     | -    | 2022                     | -     | -     | -     | -     |
| 10-Anni Ann.ti   | -     | -     | -    |                          |       |       |       |       |

Rendimenti aggiornati al 29/04/2026

## Portafoglio 31/03/2026



| Style Box Azionaria          | Mkt Cap %                         | Fondo     |
|------------------------------|-----------------------------------|-----------|
| Capitalizza. Large Mid Small | Giant                             | 32,84     |
| Value Blend Growth Stile     | Large                             | 29,25     |
|                              | Medium                            | 32,25     |
|                              | Small                             | 5,66      |
|                              | Micro                             | 0,00      |
|                              | Capitalizzazione media di mercato | Fondo     |
|                              | Ave Mkt Cap EUR                   | 89.157,94 |



## Titoli principali

| Nome  | Settore | %     |
|---|---------|-------|
| Walmart Inc                                 | 🛒       | 9,79  |
| Costco Wholesale Corp                       | 🛒       | 9,79  |
| Deere & Co                                  | 🚗       | 8,96  |
| Italy (Republic Of) 3.85%                   | -       | 4,89  |
| Amazon.com Inc                              | 📦       | 4,14  |
| Corteva Inc                                 | 🌱       | 2,98  |
| Linde PLC                                   | 🏭       | 2,73  |
| Xylem Inc                                   | 🚰       | 2,50  |
| Compass Group PLC                           | 🍽️      | 2,21  |
| CNH Industrial NV                           | 🚗       | 2,16  |
| % Primi 10 Titoli sul Patrimonio            |         | 50,14 |
| Numero Complessivo di Titoli Azionari       |         | 46    |
| Numero Complessivo di Titoli Obbligazionari |         | 3     |

| Distribuzione Settoriale %  | Fondo        |
|-----------------------------|--------------|
| <b>Ciclico</b>              | <b>30,92</b> |
| Materie Prime               | 17,16        |
| Beni di Consumo Ciclici     | 11,62        |
| Finanza                     | 2,15         |
| Immobiliare                 | -            |
| <b>Sensibile</b>            | <b>23,02</b> |
| Telecomunicazioni           | 0,01         |
| Energia                     | 0,00         |
| Beni Industriali            | 22,95        |
| Tecnologia                  | 0,06         |
| <b>Difensivo</b>            | <b>46,05</b> |
| Beni Difensivi              | 37,07        |
| Salute                      | 5,70         |
| Servizi di Pubblica Utilità | 3,28         |

| Ripartizione Geografica %     | Fondo        |
|-------------------------------|--------------|
| <b>America</b>                | <b>80,82</b> |
| Stati Uniti                   | 77,46        |
| Canada                        | 3,37         |
| America Latina e Centrale     | 0,00         |
| <b>Europa</b>                 | <b>18,79</b> |
| Regno Unito                   | 5,89         |
| Europa Occidentale - Euro     | 4,42         |
| Europa Occidentale - Non Euro | 8,47         |
| Europa dell'Est               | 0,00         |
| Africa                        | 0,00         |
| Medio Oriente                 | 0,01         |
| <b>Asia</b>                   | <b>0,39</b>  |
| Giappone                      | 0,32         |
| Australasia                   | 0,04         |
| Asia - Paesi Sviluppati       | 0,02         |
| Asia - Emergente              | 0,00         |

## Anagrafica

|                      |                                    |                         |              |                              |         |
|----------------------|------------------------------------|-------------------------|--------------|------------------------------|---------|
| Società di Gestione  | Nova Investment Management Limited | Patrimonio Classe (Mln) | 19,05 EUR    | Investimento Min. Ingresso   | 100 EUR |
| Telefono             | -                                  | Domicilio               | IRLANDA      | Investimento Min. Successivo | 500 EUR |
| Web                  | -                                  | Valuta del Fondo        | EUR          | T.E.R.                       | -       |
| Data di Partenza     | 08/02/2024                         | UCITS                   | Si           | Spese correnti               | -       |
| Nome del Gestore     | -                                  | Inc/Acc                 | Acc          | Commissione di incentivo     | -       |
| Data Inizio Gestione | -                                  | ISIN                    | IE000A9Z3CA1 |                              |         |
| NAV (29/04/2026)     | EUR 4,91                           |                         |              |                              |         |

# onemarkets Italy ICAV - onemarkets (IRL) Future of Nutrition and Agriculture Fund C

Patrimonio Netto (Mln)  
**EUR (ACC)**

20,51 EUR