

onemarkets Italy ICAV - onemarkets (IRL) Future of Global Infrastructure Fund C EUR

Categoria Morningstar™
(ACC) Settoe Infrastrutture

Benchmark Morningstar
Morningstar Global Equity Infrastructure
NR USD
Usato nel Report

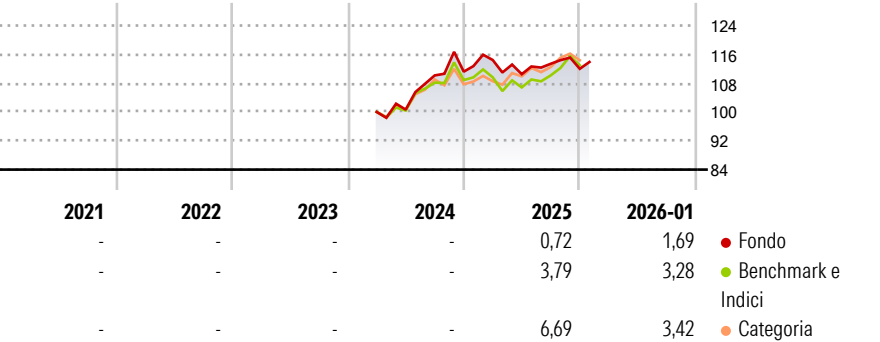
Benchmark Dichiarato
25% DJ Brookfld Glb Infra Comp TR USD,
75% MSCI World Infrastructure NR LCL

Morningstar Rating™
Senza rating

Obiettivo d'Investimento Dichiarato

The investment objective of the Fund is to achieve medium and long-term capital growth. There is no guarantee that in any time period, the Fund will achieve its investment objective or even maintain its current value. Investors should be aware that the value of Shares in the Fund may fall as well as rise.

Rendimenti



Misure di Rischio

3Y Alpha	-	3Y Sharpe Ratio	-
3Y Beta	-	3Y Std Dev	-
3Y R-Squared	-	3Y Risk	-
3Y Info Ratio	-	5Y Risk	-
3Y Tracking Error	-	10Y Risk	-


Basati su Morningstar Global Equity Infrastructure NR USD (dove applicabile)

Rend. Cumulati %	Fondo	Bmk	Cat
3-Mesi	-0,51	5,82	3,77
6-Mesi	1,69	9,90	7,34
1-Anno	1,37	8,26	10,69
3-Anni Ann.ti	-	-	-
5-Anni Ann.ti	-	-	-
10-Anni Ann.ti	-	-	-

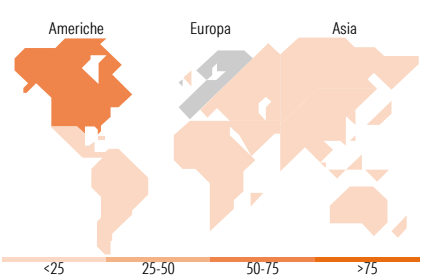
Rendimenti aggiornati al 29/01/2026

Rendimenti Trimestrali %	Q1	Q2	Q3	Q4
2026	-	-	-	-
2025	2,91	-3,43	2,62	-1,23
2024	-	0,66	9,43	0,94
2023	-	-	-	-
2022	-	-	-	-

Portafoglio 31/12/2025



Style Box Azionaria	Mkt Cap %	Fondo
Giant		21,53
Large		42,90
Medium		34,22
Small		1,29
Micro		0,06
Capitalizzazione media di mercato		
Ave Mkt Cap EUR		47.354,35



Titoli principali		
Nome	Settoe	%
Enbridge Inc	🔥	4,14
NextEra Energy Inc	💡	4,13
AT&T Inc	📶	4,10
Verizon Communications Inc	📶	3,16
Williams Companies Inc	🔥	3,03
National Grid PLC	💡	2,68
TC Energy Corp	🔥	2,68
Constellation Energy Corp	💡	2,61
American Tower Corp	🏠	2,56
Iberdrola SA	🔥	2,38
% Primi 10 Titoli sul Patrimonio		31,47
Numero Complessivo di Titoli Azionari		80
Numero Complessivo di Titoli Obbligazionari		0

Distribuzione Settoeiale %	Fondo
🔄 Ciclico	6,71
🏭 Materie Prime	0,01
🛒 Beni di Consumo Ciclici	0,00
🏦 Finanza	0,01
🏠 Immobiliare	6,69
🌐 Sensibile	48,56
📶 Telecomunicazioni	18,39
🔥 Energia	18,37
⚙️ Beni Industriali	11,50
💻 Tecnologia	0,30
➡️ Difensivo	44,72
🛒 Beni Difensivi	0,00
🏥 Salute	1,50
💡 Servizi di Pubblica Utilità	43,23

Ripartizione Geografica %	Fondo
America	61,36
Stati Uniti	51,39
Canada	9,84
America Latina e Centrale	0,13
Europa	30,22
Regno Unito	5,29
Europa Occidentale - Euro	23,90
Europa Occidentale - Non Euro	1,00
Europa dell'Est	0,01
Africa	0,00
Medio Oriente	0,02
Asia	8,42
Giappone	5,79
Australasia	1,04
Asia - Paesi Sviluppati	1,31
Asia - Emergente	0,28

Anagrafica

Società di Gestione	Nova Investment Management Limited	Patrimonio Classe (Mln)	44,31 EUR	Investimento Min. Ingresso	100 EUR
Telefono	-	(29/01/2026)		Investimento Min. Successivo	500 EUR
Web	-	Domicilio	IRLANDA	T.E.R.	-
Data di Partenza	27/03/2024	Valuta del Fondo	EUR	Spese correnti	-
Nome del Gestore	-	UCITS	Si	Commissione di incentivo	-
Data Inizio Gestione	-	Inc/Acc	Acc		
NAV (29/01/2026)	EUR 5,71	ISIN	IE000CWMOQZ6		

onemarkets Italy ICAV - onemarkets (IRL) Future of Global Infrastructure Fund C EUR

Patrimonio Netto (Mln)
(ACC)

43,85 EUR