

# onemarkets Italy ICAV - onemarkets - Multi Brand Bilanciato A EUR (Distributing)

## Categoria Morningstar™

Bilanciati Moderati EUR

## Benchmark Morningstar

Morningstar Euro Moderate Global Target

Allocation NR EUR

Usato nel Report

## Benchmark Dichiarato

45% MSCI ACWI NR EUR, 35% Bloomberg  
Gbl Agg Corp 1229 TR Hdg EUR, 10%  
Bloomberg EUR Corporate 1-3 Year TR EUR,  
10% Bloomberg Global Aggregate TR EUR

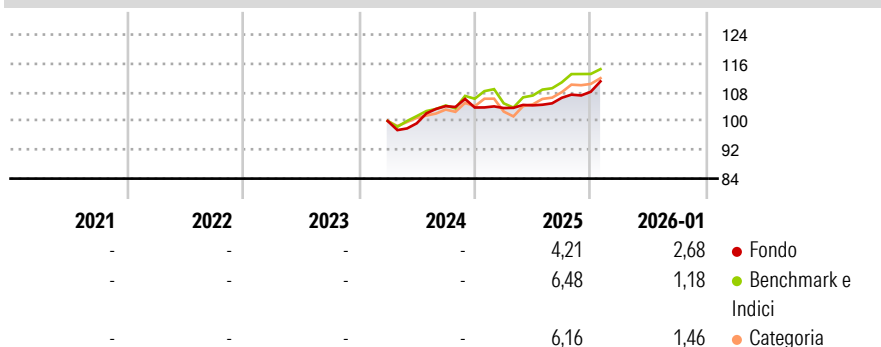
## Morningstar Rating™

Senza rating

### Obiettivo d'Investimento Dichiarato

The investment objective of the Fund is to achieve medium and long-term capital growth. There is no guarantee that in any time period, the Fund will achieve its investment objective or even maintain its current value. Investors should be aware that the value of Shares in the Fund may fall as well as rise.

### Rendimenti



### Misure di Rischio


3Y Alpha	-	3Y Sharpe Ratio	-
3Y Beta	-	3Y Std Dev	-
3Y R-Squared	-	3Y Risk	-
3Y Info Ratio	-	5Y Risk	-
3Y Tracking Error	-	10Y Risk	-

Basati su Morningstar Euro Moderate Global Target Allocation NR EUR (dove applicabile)

Rend. Cumulati %	Fondo	Bmk	Cat	Rendimenti Trimestrali %	Q1	Q2	Q3	Q4
3-Mesi	3,63	2,10	2,88	2026	-	-	-	-
6-Mesi	6,42	6,24	6,43	2025	-0,14	0,72	2,01	1,57
1-Anno	6,97	6,02	5,66	2024	-	-0,66	4,81	-0,37
3-Anni Ann.ti	-	-	-	2023	-	-	-	-
5-Anni Ann.ti	-	-	-	2022	-	-	-	-
10-Anni Ann.ti	-	-	-					

Rendimenti aggiornati al 09/02/2026

### Portafoglio 31/01/2026



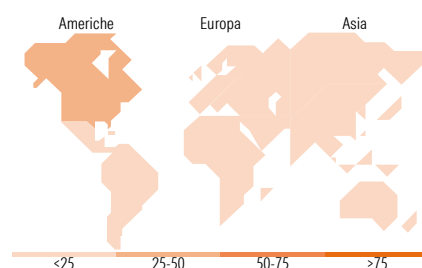
### Morningstar Style Box®

#### Stile Azionario

	Value	Blend	Growth
Capitalizz.			
Large			
Mid			
Small			
Stile			

#### Reddito Fisso

	Bassa	Med	Alta
Qualità Credito			
Alto			
Med			
Basso			
Sensibilità ai Tassi			



### Titoli principali

Nome	Settore	%
Spain (Kingdom of) 3.5%	—	6,05
Xtrackers MSCI World Value...	—	5,30
VanEck Morningstar DevMrkts...	—	4,73
Spain (Kingdom of) 3.45%	—	4,55
WisdomTree Physical Gold	—	4,45
Austria (Republic of) 3.8%	—	3,77
Heptagon Kopernik Gbl AllCp...	—	3,22
Vanguard FTSE AllWld...	—	3,13
Bakersteel Gbl Fds SICAV-...	—	3,09
Man GlnGd Opports I USD Acc	—	2,83
% Primi 10 Titoli sul Patrimonio		41,10
Numero Complessivo di Titoli Azionari		0
Numero Complessivo di Titoli Obbligazionari		5

### Distribuzione Settoriale %

	Fondo
Ciclico	40,24
Sensibile	43,02
Difensivo	16,75

### Fixed Income Sector Weightings %

	Fondo
Governativo	59,27
Societario	21,74
Cartolarizzazioni	1,31
Enti Locali	0,00
Liquidità ed equivalenti	15,32
Derivati	2,36

### Ripartizione Geografica %

	Fondo
<b>America</b>	<b>39,01</b>
Stati Uniti	26,66
Canada	4,66
America Latina e Centrale	7,69
<b>Europa</b>	<b>36,82</b>
Regno Unito	10,16
Europa Occidentale - Euro	15,56
Europa Occidentale - Non Euro	4,09
Europa dell'Est	4,15
Africa	2,19
Medio Oriente	0,68
<b>Asia</b>	<b>24,17</b>
Giappone	5,19
Australasia	1,50
Asia - Paesi Sviluppati	9,72
Asia - Emergente	7,76

### Anagrafica

Società di Gestione	Nova Investment Management Limited	Patrimonio Classe (Mln)	2,97 EUR	Investimento Min. Ingresso	100 EUR
Telefono	-	Domicilio	IRLANDA	Investimento Min. Successivo	500 EUR
Web	-	Valuta del Fondo	EUR	T.E.R.	-
Data di Partenza	27/03/2024	UCITS	Si	Spese correnti	-
Nome del Gestore	-	Inc/Acc	Inc	Commissione di incentivo	-
Data Inizio Gestione	-	ISIN	IE0004LTV831		
NAV (09/02/2026)	EUR 5,46				

# onemarkets Italy ICAV - onemarkets - Multi Brand Bilanciato A EUR (Distributing)

Patrimonio Netto (Mln) 105,19 EUR

(31/01/2026)