

# onemarkets Italy ICAV - onemarkets (IRL) Future of Nutrition and Agriculture Fund

Categoria Morningstar™  
A EUR (ACC)

Benchmark Morningstar

Morningstar Global Agricultural Inputs NR

USD

Usato nel Report

Benchmark Dichiarato

50% MSCI ACWI Select Agricul Prod IMI NR

LCL, 50% MSCI World/Food&Staples Retail

NR LCL

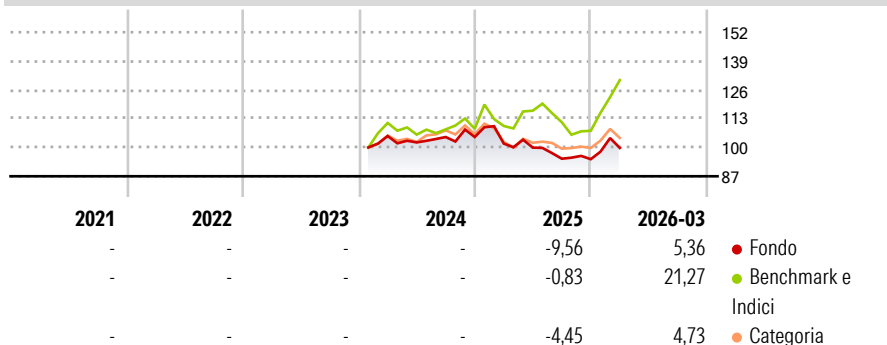
Morningstar Rating™

Senza rating

## Obiettivo d'Investimento Dichiarato

The investment objective of the Fund is to achieve medium and long-term capital growth. There is no guarantee that in any time period, the Fund will achieve its investment objective or even maintain its current value. Investors should be aware that the value of Shares in the Fund may fall as well as rise.

## Rendimenti



## Misure di Rischio


3Y Alpha	-	3Y Sharpe Ratio	-
3Y Beta	-	3Y Std Dev	-
3Y R-Squared	-	3Y Risk	-
3Y Info Ratio	-	5Y Risk	-
3Y Tracking Error	-	10Y Risk	-

Basati su Morningstar Global Agricultural Inputs NR USD (dove applicabile)

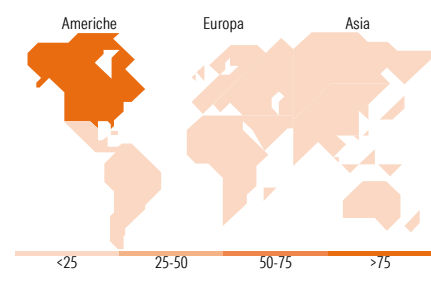
Rend. Cumulati %	Fondo	Bmk	Cat	Rendimenti Trimestrali %	Q1	Q2	Q3	Q4
3-Mesi	1,73	11,06	2,91	2026	5,36	-	-	-
6-Mesi	3,93	21,40	6,12	2025	-2,83	-1,78	-5,02	-0,23
1-Anno	0,18	18,25	3,85	2024	-	-2,74	2,36	0,02
3-Anni Ann.ti	-	-	-	2023	-	-	-	-
5-Anni Ann.ti	-	-	-	2022	-	-	-	-
10-Anni Ann.ti	-	-	-					

Rendimenti aggiornati al 29/04/2026

## Portafoglio 31/03/2026



Style Box Azionaria	Mkt Cap %	Fondo
Capitalizza. Large Mid Small	Giant	32,84
Value Blend Growth Stile	Large	29,25
	Medium	32,25
	Small	5,66
	Micro	0,00
	Capitalizzazione media di mercato	Fondo
	Ave Mkt Cap EUR	89.157,94



## Titoli principali

Nome	Settore	%
Walmart Inc	🛒	9,79
Costco Wholesale Corp	🛒	9,79
Deere & Co	🚜	8,96
Italy (Republic Of) 3.85%	-	4,89
Amazon.com Inc	📦	4,14
Corteva Inc	🌱	2,98
Linde PLC	🏭	2,73
Xylem Inc	🔧	2,50
Compass Group PLC	🍴	2,21
CNH Industrial NV	🚛	2,16
% Primi 10 Titoli sul Patrimonio		50,14
Numero Complessivo di Titoli Azionari		46
Numero Complessivo di Titoli Obbligazionari		3

Distribuzione Settoriale %	Fondo
<b>Ciclico</b>	<b>30,92</b>
Materie Prime	17,16
Beni di Consumo Ciclici	11,62
Finanza	2,15
Immobiliare	-
<b>Sensibile</b>	<b>23,02</b>
Telecomunicazioni	0,01
Energia	0,00
Beni Industriali	22,95
Tecnologia	0,06
<b>Difensivo</b>	<b>46,05</b>
Beni Difensivi	37,07
Salute	5,70
Servizi di Pubblica Utilità	3,28

Ripartizione Geografica %	Fondo
<b>America</b>	<b>80,82</b>
Stati Uniti	77,46
Canada	3,37
America Latina e Centrale	0,00
<b>Europa</b>	<b>18,79</b>
Regno Unito	5,89
Europa Occidentale - Euro	4,42
Europa Occidentale - Non Euro	8,47
Europa dell'Est	0,00
Africa	0,00
Medio Oriente	0,01
<b>Asia</b>	<b>0,39</b>
Giappone	0,32
Australasia	0,04
Asia - Paesi Sviluppati	0,02
Asia - Emergente	0,00

## Anagrafica

Società di Gestione	Nova Investment Management Limited	Patrimonio Classe (Mln)	2,25 EUR	Investimento Min. Ingresso	100 EUR
Telefono	-	Domicilio	IRLANDA	Investimento Min. Successivo	500 EUR
Web	-	Valuta del Fondo	EUR	T.E.R.	-
Data di Partenza	29/01/2024	UCITS	Si	Spese correnti	-
Nome del Gestore	-	Inc/Acc	Acc	Commissione di incentivo	-
Data Inizio Gestione	-	ISIN	IE000F4NKB20		
NAV (29/04/2026)	EUR 4,94				

# onemarkets Italy ICAV - onemarkets (IRL) Future of Nutrition and Agriculture Fund

Patrimonio Netto (Mln)  
**A EUR (ACC)**

20,51 EUR