

onemarkets Italy ICAV - onemarkets - PIR Bilanciato C EUR (Accumulating)

Categoria Morningstar™

Bilanciati Prudenti EUR

Benchmark Morningstar

Morningstar Euro Cautious Target

Allocation NR EUR

Usato nel Report

Benchmark Dichiarato

25% FTSE Italia PIR All Cap Net Tax TR EUR,

60% Bloomberg Euro Agg Corp Italy TR EUR,

15% FTSE Eurozone Italy Gov 1-3 Yr TR EUR

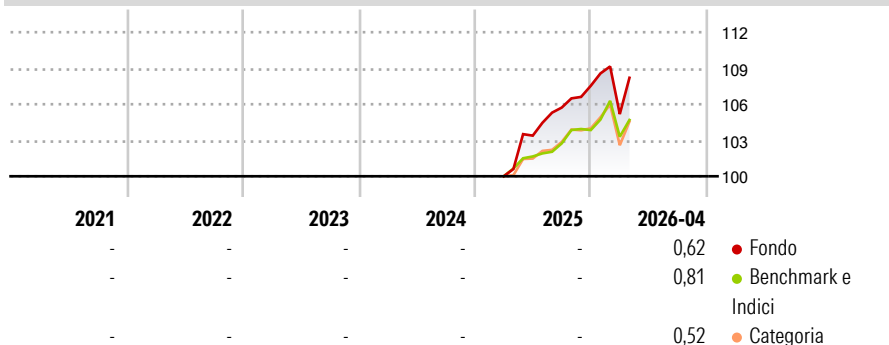
Morningstar Rating™

Senza rating

Obiettivo d'Investimento Dichiarato

The investment objective of the Fund is to achieve medium and long-term capital growth. There is no guarantee that in any time period, the Fund will achieve its investment objective or even maintain its current value. Investors should be aware that the value of Shares in the Fund may fall as well as rise.

Rendimenti



Misure di Rischio


3Y Alpha	-	3Y Sharpe Ratio	-
3Y Beta	-	3Y Std Dev	-
3Y R-Squared	-	3Y Risk	-
3Y Info Ratio	-	5Y Risk	-
3Y Tracking Error	-	10Y Risk	-

Basati su Morningstar Euro Cautious Target Allocation NR EUR (dove applicabile)

Rend. Cumulati %	Fondo	Bmk	Cat	Rendimenti Trimestrali %	Q1	Q2	Q3	Q4
3-Mesi	0,41	-0,59	-0,23	2026	-2,19	-	-	-
6-Mesi	2,59	0,49	1,26	2025	-	3,39	2,26	1,72
1-Anno	7,34	3,80	5,00	2024	-	-	-	-
3-Anni Ann.ti	-	-	-	2023	-	-	-	-
5-Anni Ann.ti	-	-	-	2022	-	-	-	-
10-Anni Ann.ti	-	-	-					

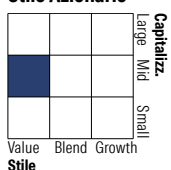
Rendimenti aggiornati al 11/05/2026

Portafoglio 30/04/2026

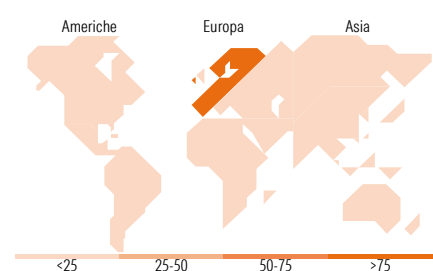
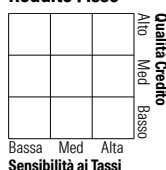


Morningstar Style Box®

Stile Azionario



Reddito Fisso



Titoli principali

Nome	Settore	%
Intesa Sanpaolo		2,35
UniCredit SpA		2,15
Società Esercizi...		1,80
Banca Monte dei Paschi di...		1,75
Aeroporti di Roma S.p.A...		1,56
Webuild SPA 4.5%		1,45
France (Republic Of) 0%		1,43
Germany (Federal Republic...		1,42
Generali		1,31
UniCredit S.p.A. 4.175%		1,31
% Primi 10 Titoli sul Patrimonio		16,54
Numero Complessivo di Titoli Azionari		73
Numero Complessivo di Titoli Obbligazionari		128

Distribuzione Settoriale %

	Fondo
Ciclico	47,24
Sensibile	33,15
Difensivo	19,61

Fixed Income Sector Weightings %

	Fondo
Governativo	29,31
Societario	68,97
Cartolarizzazioni	0,76
Enti Locali	0,00
Liquidità ed equivalenti	0,97
Derivati	0,00

Ripartizione Geografica %

	Fondo
America	1,11
Stati Uniti	1,11
Canada	0,00
America Latina e Centrale	0,00
Europa	98,55
Regno Unito	0,00
Europa Occidentale - Euro	97,08
Europa Occidentale - Non Euro	1,47
Europa dell'Est	0,00
Africa	0,00
Medio Oriente	0,00
Asia	0,34
Giappone	0,00
Australasia	0,00
Asia - Paesi Sviluppati	0,31
Asia - Emergente	0,02

Anagrafica

Società di Gestione	Nova Investment Management Limited	Patrimonio Classe (Mln)	147,60 EUR	Investimento Min. Ingresso	100 EUR
Telefono	-	Domicilio	IRLANDA	Investimento Min. Successivo	500 EUR
Web	-	Valuta del Fondo	EUR	T.E.R.	-
Data di Partenza	07/03/2025	UCITS	Si	Spese correnti	-
Nome del Gestore	-	Inc/Acc	Acc	Commissione di incentivo	-
Data Inizio Gestione	-	ISIN	IE000NYXR702		
NAV (11/05/2026)	EUR 5,43				

onemarkets Italy ICAV - onemarkets - PIR Bilanciato C EUR (Accumulating)

Patrimonio Netto (Mln) 137,40 EUR

(30/04/2026)