

onemarkets Italy ICAV - onemarkets - Azionario Italia C EUR (Accumulating)

Categoria Morningstar™

Azionari Italia

Benchmark Morningstar

Morningstar Italy NR EUR

Usato nel Report

Benchmark Dichiarato

MSCI Italy 10/40 NR EUR

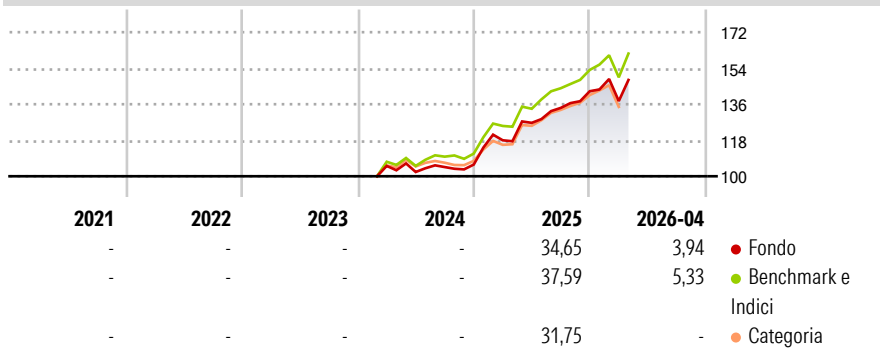
Morningstar Rating™

Senza rating

Obiettivo d'Investimento Dichiarato

The investment objective of the Fund is to achieve long-term capital growth. There is no guarantee that in any time period, the Fund will achieve its investment objective or even maintain its current value. Investors should be aware that the value of Shares in the Fund may fall as well as rise.

Rendimenti



Misure di Rischio

3Y Alpha	-	3Y Sharpe Ratio	-
3Y Beta	-	3Y Std Dev	-
3Y R-Squared	-	3Y Risk	-
3Y Info Ratio	-	5Y Risk	-
3Y Tracking Error	-	10Y Risk	-

Basati su Morningstar Italy NR EUR (dove applicabile)

Rend. Cumulati %

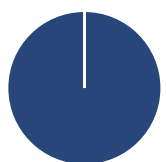
	Fondo	Bmk	Cat
3-Mesi	4,29	3,55	4,16
6-Mesi	8,16	10,41	10,39
1-Anno	25,72	29,31	29,11
3-Anni Ann.ti	-	-	-
5-Anni Ann.ti	-	-	-
10-Anni Ann.ti	-	-	-

Rendimenti aggiornati al 29/04/2026

Rendimenti

	Q1	Q2	Q3	Q4
2026	-3,46	-	-	-
2025	11,47	7,38	5,90	6,22
2024	-	-2,89	2,40	1,20
2023	-	-	-	-
2022	-	-	-	-

Portafoglio 31/03/2026



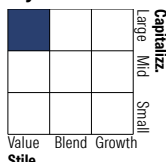
Asset Allocation %

- Azioni
- Obbligazioni
- Liquidità
- Altro

Netta

Azioni	100,00
Obbligazioni	0,00
Liquidità	0,00
Altro	0,00

Style Box Azionaria

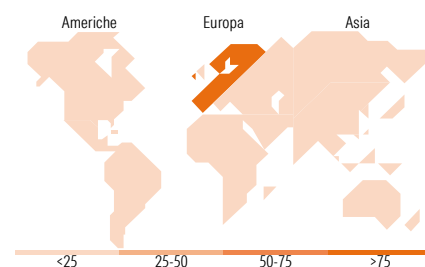


Mkt Cap %

Giant	22,85
Large	31,17
Medium	37,93
Small	7,16
Micro	0,89

Capitalizzazione media di mercato

Ave Mkt Cap EUR	20.730,1
	1



Titoli principali

Nome	Settore	%
Ferrari NV	Automobili	8,53
Enel SpA	Energia	7,08
Intesa Sanpaolo	Banca	6,55
UniCredit SpA	Banca	6,08
Banca Monte dei Paschi di...	Banca	5,22
BPER Banca SpA	Banca	4,74
Generali	Assicurazioni	3,86
Moncler SpA	Moda	3,82
Leonardo SpA Az nom Post...	Aerospazio	3,74
FinecoBank SpA	Banca	3,50
% Primi 10 Titoli sul Patrimonio		53,12
Numero Complessivo di Titoli Azionari		52
Numero Complessivo di Titoli Obbligazionari		0

Distribuzione Settoriale %

	Fondo
Ciclico	53,15
Materie Prime	0,72
Beni di Consumo Ciclici	16,14
Finanza	35,15
Immobiliare	1,14
Sensibile	26,55
Telecomunicazioni	4,12
Energia	4,78
Beni Industriali	15,10
Tecnologia	2,56
Difensivo	20,30
Beni Difensivi	2,17
Salute	3,78
Servizi di Pubblica Utilità	14,35

Ripartizione Geografica %

	Fondo
America	12,17
Stati Uniti	12,17
Canada	0,00
America Latina e Centrale	0,00
Europa	87,51
Regno Unito	0,00
Europa Occidentale - Euro	87,51
Europa Occidentale - Non Euro	0,00
Europa dell'Est	0,00
Africa	0,00
Medio Oriente	0,00
Asia	0,32
Giappone	0,00
Australasia	0,00
Asia - Paesi Sviluppati	0,31
Asia - Emergente	0,00

Anagrafica

Società di Gestione	Nova Investment Management Limited	Patrimonio Classe (Mln)	29,96 EUR	Investimento Min. Ingresso	100 EUR
Telefono	-	Domicilio	IRLANDA	Investimento Min. Successivo	500 EUR
Web	-	Valuta del Fondo	EUR	T.E.R.	-
Data di Partenza	20/02/2024	UCITS	Si	Spese correnti	-
Nome del Gestore	-	Inc/Acc	Acc	Commissione di incentivo	-
Data Inizio Gestione	-	ISIN	IE0006GXXQQ5		
NAV (29/04/2026)	EUR 7,57				
Patrimonio Netto (Mln)	27,62 EUR				

(31/03/2026)