

# Schroder International Selection Fund Global Equity IZ Distribution USD

**Categoria Morningstar™**

Azionari Internazionali Large Cap Blend

**Benchmark Morningstar**

Morningstar Global Target Market  
Exposure NR USD  
Usato nel Report

**Benchmark Dichiarato**

MSCI ACWI NR USD

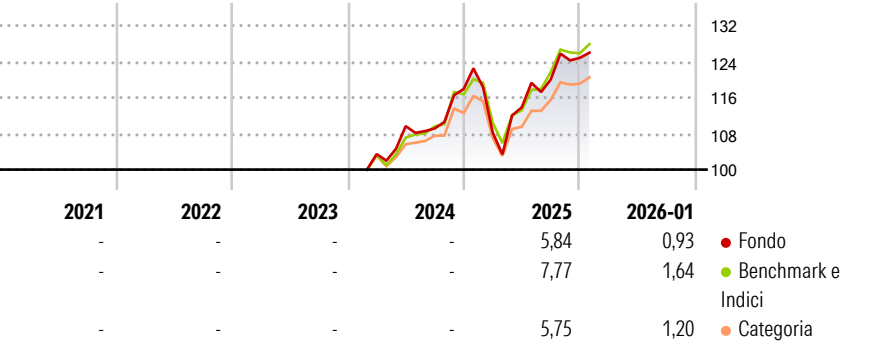
**Morningstar Rating™**

Senza rating

**Obiettivo d'Investimento Dichiarato**

Conseguire una crescita di capitale principalmente tramite investimenti in titoli azionari di società a livello mondiale.

**Rendimenti**



**Misure di Rischio**

3Y Alpha	-	3Y Sharpe Ratio	-
3Y Beta	-	3Y Std Dev	-
3Y R-Squared	-	3Y Risk	-
3Y Info Ratio	-	5Y Risk	-
3Y Tracking Error	-	10Y Risk	-

Basati su Morningstar Global Target Market Exposure NR USD (dove applicabile)

**Rend. Cumulati %**


	Fondo	Bmk	Cat
3-Mesi	0,65	2,79	2,26
6-Mesi	7,07	8,76	6,31
1-Anno	3,31	6,08	2,50
3-Anni Ann.ti	-	-	-
5-Anni Ann.ti	-	-	-
10-Anni Ann.ti	-	-	-

Rendimenti aggiornati al 13/02/2026

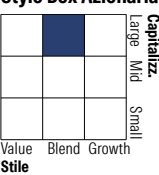
**Rendimenti**

	Q1	Q2	Q3	Q4
Trimestrali %				
2026	-	-	-	-
2025	-8,25	5,20	5,45	3,98
2024	-	6,00	-0,46	8,04
2023	-	-	-	-
2022	-	-	-	-

**Portafoglio 31/01/2026**



**Style Box Azionaria**

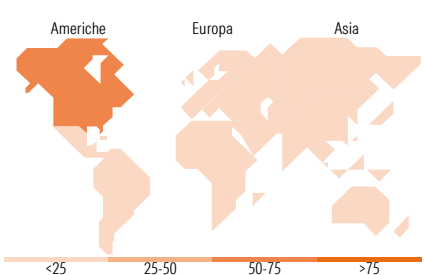


**Mkt Cap %**

	Fondo
Giant	64,52
Large	29,05
Medium	6,43
Small	0,00
Micro	0,00

**Capitalizzazione media di mercato**

	Fondo
Ave Mkt Cap USD	369.039,63



**Titoli principali**

Nome	Settore	%
Alphabet Inc Class A	IT	6,61
NVIDIA Corp	IT	5,08
Taiwan Semiconductor...	IT	4,13
Microsoft Corp	IT	3,51
Meta Platforms Inc Class A	IT	3,02
Amazon.com Inc	IT	2,70
Apple Inc	IT	2,60
Broadcom Inc	IT	2,31
JPMorgan Chase & Co	Finanza	2,00
ASML Holding NV	IT	2,00
% Primi 10 Titoli sul Patrimonio		33,96
Numero Complessivo di Titoli Azionari		136
Numero Complessivo di Titoli Obbligazionari		0

**Distribuzione Settoriale %**

	Fondo
<b>Ciclico</b>	<b>29,09</b>
Materie Prime	2,62
Beni di Consumo Ciclici	10,28
Finanza	16,19
Immobiliare	-
<b>Sensibile</b>	<b>54,57</b>
Telecomunicazioni	14,06
Energia	2,35
Beni Industriali	11,55
Tecnologia	26,60
<b>Difensivo</b>	<b>16,35</b>
Beni Difensivi	5,12
Salute	9,51
Servizi di Pubblica Utilità	1,71

**Ripartizione Geografica %**

	Fondo
<b>America</b>	<b>60,31</b>
Stati Uniti	58,39
Canada	1,06
America Latina e Centrale	0,86
<b>Europa</b>	<b>23,07</b>
Regno Unito	7,82
Europa Occidentale - Euro	9,42
Europa Occidentale - Non Euro	5,43
Europa dell'Est	0,00
Africa	0,00
Medio Oriente	0,40
<b>Asia</b>	<b>16,63</b>
Giappone	4,50
Australasia	0,29
Asia - Paesi Sviluppati	7,66
Asia - Emergente	4,18

**Anagrafica**

Società di Gestione	Schroder Investment Management (Europe) S.A.	Patrimonio Classe (Mln)	19,02 USD	Investimento Min. Ingresso	100.000.000 EUR
Telefono	+352 341 342 202	Domicilio	LUSSEMBURGO	Investimento Min. Successivo	20.000.000 EUR
Web	www.schroders.com	Valuta del Fondo	USD	T.E.R.	-
Data di Partenza	14/02/2024	UCITS	Si	Spese correnti	0,50%
Nome del Gestore	Alex Tedder	Inc/Acc	Inc	Commissione di incentivo	0,00%
Data Inizio Gestione	31/10/2014	ISIN	LU2747267172		
NAV (13/02/2026)	USD 137,10				

# Schroder International Selection Fund Global Equity IZ Distribution USD

Patrimonio Netto (Mln) 3.659,66 USD

(31/01/2026)