

AZ Fund 1 - AZ Allocation - Escalator 2028 B-EUR (ACC)

Categoria Morningstar™

Bilanciati Altro

Benchmark Morningstar
Not Categorized
Usato nel Report
Benchmark Dichiarato

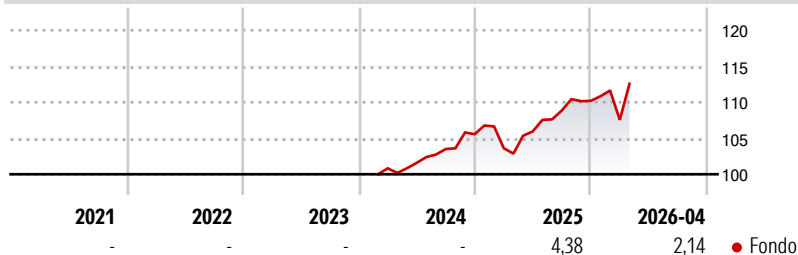
-

Morningstar Rating™

Senza rating

Obiettivo d'Investimento Dichiarato

The Sub-fund's investment objective is to achieve medium and long-term capital growth.

Rendimenti

Misure di Rischio

3Y Alpha	-	3Y Sharpe Ratio	-
3Y Beta	-	3Y Std Dev	-
3Y R-Squared	-	3Y Risk	-
3Y Info Ratio	-	5Y Risk	-
3Y Tracking Error	-	10Y Risk	-

Rend. Cumulati %

Periodo	Fondo
3-Mesi	2,78
6-Mesi	5,56
1-Anno	9,14
3-Anni Ann.ti	-
5-Anni Ann.ti	-
10-Anni Ann.ti	-

Rendimenti aggiornati al 21/05/2026

Rendimenti

Periodo	Q1	Q2	Q3	Q4
2026	-2,40	-	-	-
2025	-1,84	2,24	2,74	1,23
2024	-	0,75	1,89	1,99
2023	-	-	-	-
2022	-	-	-	-

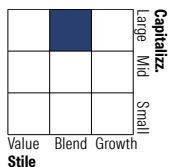
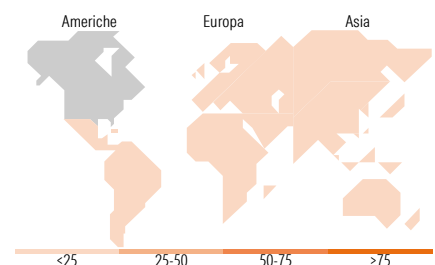
Portafoglio 31/03/2026

Asset Allocation %

- Azioni
- Obbligazioni
- Liquidità
- Altro

Netta

50,33
46,73
-0,08
3,02

Morningstar Style Box®
Stile Azionario

Reddito Fisso

Titoli principali

Nome	Settore	%
GS Global CORE Eq I Acc EUR...	-	4,31
Nordea 2 - BetaPlus Enh Glb...	-	2,86
Vanguard Emerging Mkts Bd...	-	2,28
E-mini S&P 500 Future June 26	-	2,15
DWS Invest Short Duration...	-	1,89
Fidelity Glb MA Dfsv I-Acc-EUR	-	1,84
Oddo BHF Euro Credit Short...	-	1,80
Lemanik SICAV Actv S/T Crdt...	-	1,73
M&G (Lux) Short Dtd Corp Bd...	-	1,72
NVIDIA Corp		1,69
% Primi 10 Titoli sul Patrimonio		22,28
Numero Complessivo di Titoli Azionari		1.584
Numero Complessivo di Titoli Obbligazionari		1.803

Distribuzione Settoriale %

Settore	Fondo
Ciclico	31,41
Sensibile	50,61
Difensivo	17,98

Fixed Income Sector Weightings %

Settore	Fondo
Governativo	26,11
Societario	78,62
Cartolarizzazioni	1,29
Enti Locali	0,00
Liquidità ed equivalenti	-0,33
Derivati	-5,68

Ripartizione Geografica %

Regione	Fondo
America	75,02
Stati Uniti	73,02
Canada	1,81
America Latina e Centrale	0,20
Europa	16,94
Regno Unito	3,09
Europa Occidentale - Euro	10,16
Europa Occidentale - Non Euro	3,45
Europa dell'Est	0,13
Africa	0,01
Medio Oriente	0,11
Asia	8,03
Giappone	4,78
Australasia	0,84
Asia - Paesi Sviluppati	1,53
Asia - Emergente	0,88

Anagrafica

Società di Gestione	Azimut Investments S.A.	Patrimonio Classe (Mln)	117,88 EUR	Investimento Min. Ingresso	1.500 EUR
Telefono	+352 22 99992216	(21/05/2026)		Investimento Min. Successivo	500 EUR
Web	www.azfund.it	Domicilio	LUSSEMBURGO	T.E.R.	-
Data di Partenza	23/01/2024	Valuta del Fondo	EUR	Spese correnti	-
Nome del Gestore	-	UCITS	Si	Commissione di incentivo	-
Data Inizio Gestione	23/01/2024	Inc/Acc	Acc		
NAV (21/05/2026)	EUR 5,73	ISIN	LU2622183767		
Patrimonio Netto (Mln)	714,16 EUR				

(31/03/2026)

[See disclosures for more details](#)

© 2026 Morningstar Italia. Tutti i diritti sono riservati. Le informazioni qui contenute: (1) sono proprietà di Morningstar, (2) non possono essere copiate, (3) non costituiscono consiglio di investimento; (4) sono fornite con scopi informativi; (5) sono ritenute attendibili da Morningstar che, pertanto, ne garantisce il maggior grado di accuratezza e completezza possibile, fatto salvo il caso in cui queste Le siano state fornite in modo errato e/o non completo dalle relative società produttrici; (6) sono estratte dai dati del fondo disponibili e riferiti a date temporali diverse. Morningstar non è responsabile per qualunque danno o perdita derivante da qualunque uso delle informazioni e chi visiona tali informazioni sarà responsabile dell'uso che andrà a farne. Non vi è naturalmente garanzia alcuna che i risultati del passato trovino un riscontro nel futuro.