

# AZ Fund 1 AZ Allocation - Asset Timing 2026 B-AZ Fund EUR Acc

**Categoria Morningstar™**

Bilanciati Altro

**Benchmark Morningstar**
Not Categorized  
Usato nel Report
**Benchmark Dichiarato**

N/A

**Morningstar Rating™**

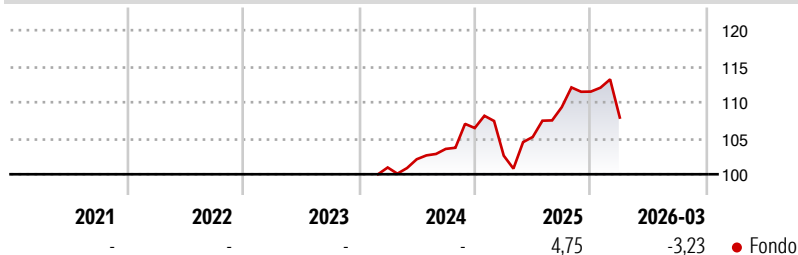
Senza rating

**Obiettivo d'Investimento Dichiarato**

The Sub-fund's investment objective is to achieve medium and long-term capital growth. The Sub-fund aims to achieve its investment objective by actively managing a portfolio of equity and equity-related securities issued by companies worldwide (including emerging markets), by tactically increasing shareholder exposure over a 30-month horizon, implementing active portfolio management thereafter.

**Misure di Rischio**

3Y Alpha	-	3Y Sharpe Ratio	-
3Y Beta	-	3Y Std Dev	-
3Y R-Squared	-	3Y Risk	-
3Y Info Ratio	-	5Y Risk	-
3Y Tracking Error	-	10Y Risk	-

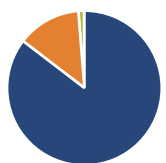
**Rendimenti**

**Rend. Cumulati %**

	Fondo
3-Mesi	-1,89
6-Mesi	-0,78
1-Anno	5,86
3-Anni Ann.ti	-
5-Anni Ann.ti	-
10-Anni Ann.ti	-

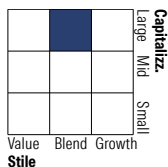
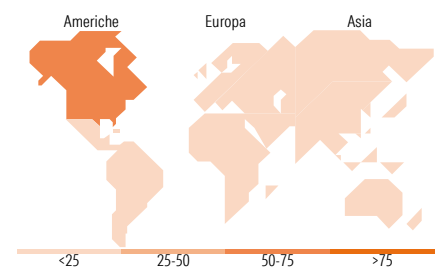
Rendimenti aggiornati al 02/04/2026

**Rendimenti**

	Q1	Q2	Q3	Q4
<b>Rendimenti Trimestrali %</b>				
2026	-3,23	-	-	-
2025	-3,61	2,53	3,93	1,97
2024	-	1,13	1,41	2,80
2023	-	-	-	-
2022	-	-	-	-

**Portafoglio 28/02/2026**

**Asset Allocation %**

● Azioni	85,40
● Obbligazioni	13,35
● Liquidità	1,18
● Altro	0,08

**Morningstar Style Box®**
**Stile Azionario**

**Reddito Fisso**

**Titoli principali**

Nome	Settore	%
GS Global CORE Eq I Acc EUR...	-	7,29
E-mini S&P 500 Future Mar 26	-	4,13
Austria (Republic of) 2.9%	-	3,42
iShares MSCI USA SRI ETF USD...	-	3,32
Pictet-Japan Index IS EUR	-	3,02
NVIDIA Corp	📄	3,00
Apple Inc	📄	2,61
Nordea 2 - BetaPlus Enh Glib...	-	2,58
Vanguard ESG Dev Wld...	-	2,46
Microsoft Corp	📄	2,20
% Primi 10 Titoli sul Patrimonio		34,02
Numero Complessivo di Titoli Azionari		1.505
Numero Complessivo di Titoli Obbligazionari		156

**Distribuzione Settoriale %**

	Fondo
🔄 Ciclico	32,47
📈 Sensibile	49,43
📉 Difensivo	18,10

**Fixed Income Sector Weightings %**

	Fondo
🏛️ Governativo	30,89
⚙️ Societario	66,51
🏠 Cartolarizzazioni	0,72
👥 Enti Locali	0,00
📄 Liquidità ed equivalenti	1,47
📄 Derivati	0,41

**Ripartizione Geografica %**

	Fondo
<b>America</b>	<b>72,67</b>
Stati Uniti	70,93
Canada	1,53
America Latina e Centrale	0,20
<b>Europa</b>	<b>16,63</b>
Regno Unito	3,51
Europa Occidentale - Euro	8,99
Europa Occidentale - Non Euro	3,82
Europa dell'Est	0,03
Africa	0,06
Medio Oriente	0,22
<b>Asia</b>	<b>10,70</b>
Giappone	6,42
Australasia	1,99
Asia - Paesi Sviluppati	1,51
Asia - Emergente	0,78

**Anagrafica**

Società di Gestione	Azimut Investments S.A.	Patrimonio Classe (Mln)	12,23 EUR	Investimento Min. Ingresso	1.500 EUR
Telefono	+352 22 99992216	(02/04/2026)		Investimento Min. Successivo	500 EUR
Web	www.azfund.it	Domicilio	LUSSEMBURGO	T.E.R.	-
Data di Partenza	23/01/2024	Valuta del Fondo	EUR	Spese correnti	-
Nome del Gestore	-	UCITS	Si	Commissione di incentivo	-
Data Inizio Gestione	23/01/2024	Inc/Acc	Acc		
NAV (02/04/2026)	EUR 5,46	ISIN	LU2621756852		
Patrimonio Netto (Mln)	91,66 EUR				

(28/02/2026)