

Stewart Investors Global Emerging Markets All Cap Fund Class III (Accumulation)

Categoria Morningstar™

Paesi Emergenti

Benchmark Morningstar

Morningstar Emerging Markets Target

Market Exposure NR USD

Usato nel Report

Benchmark Dichiarato

MSCI EM NR USD

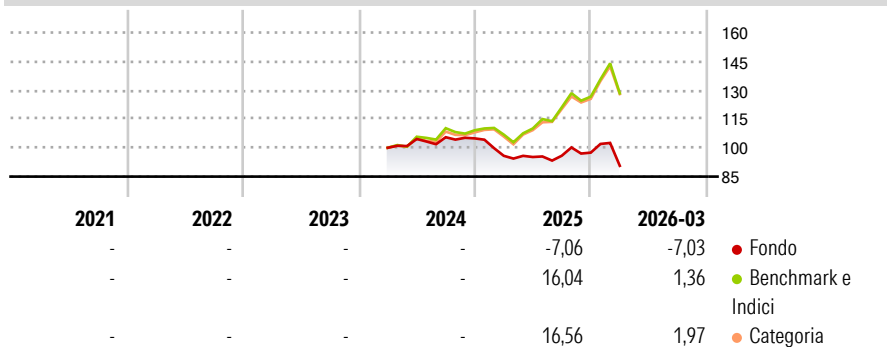
Morningstar Rating™

Senza rating

Obiettivo d'Investimento Dichiarato

The investment objective of the Fund is to achieve long term capital appreciation.

Rendimenti



Misure di Rischio


3Y Alpha	-	3Y Sharpe Ratio	-
3Y Beta	-	3Y Std Dev	-
3Y R-Squared	-	3Y Risk	-
3Y Info Ratio	-	5Y Risk	-
3Y Tracking Error	-	10Y Risk	-

Basati su Morningstar Emerging Markets Target Market Exposure NR USD (dove applicabile)

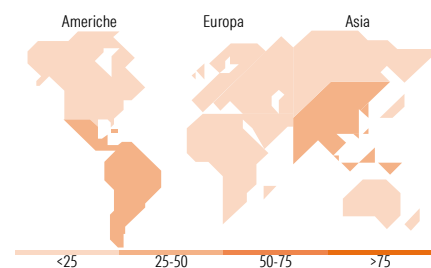
Rend. Cumulati %	Fondo	Bmk	Cat	Rendimenti Trimestrali %	Q1	Q2	Q3	Q4
3-Mesi	-5,97	-	-	2026	-7,03	-	-	-
6-Mesi	-3,31	-	-	2025	-8,64	-0,64	0,68	1,69
1-Anno	-2,95	-	-	2024	-	4,57	0,89	-0,58
3-Anni Ann.ti	-	-	-	2023	-	-	-	-
5-Anni Ann.ti	-	-	-	2022	-	-	-	-
10-Anni Ann.ti	-	-	-					

Rendimenti aggiornati al 02/04/2026

Portafoglio 28/02/2026



Style Box Azionaria	Mkt Cap %	Fondo
Giant		71,74
Large		11,26
Medium		17,00
Small		0,00
Micro		0,00
Capitalizzazione media di mercato		
Ave Mkt Cap USD		70.490,34



Titoli principali

Nome	Settore	%
Samsung Electronics Co Ltd	Informatica	9,84
Taiwan Semiconductor...	Informatica	9,82
HDFC Bank Ltd	Banca	5,02
Raia Drogasil SA	Farmaceutici	4,37
Tencent Holdings Ltd	Informatica	3,89
Totvs SA	Informatica	3,88
MediaTek Inc	Informatica	3,87
Regional SA de Cv Class A	Informatica	3,66
MercadoLibre Inc	Informatica	3,47
Alibaba Group Holding Ltd...	Informatica	3,47
% Primi 10 Titoli sul Patrimonio		51,28
Numero Complessivo di Titoli Azionari		34
Numero Complessivo di Titoli Obbligazionari		0

Distribuzione Settoriale %

Distribuzione Settoriale %	Fondo
Ciclico	41,47
Materie Prime	-
Beni di Consumo Ciclici	18,79
Finanza	22,68
Immobiliare	-
Sensibile	43,79
Telecomunicazioni	4,05
Energia	-
Beni Industriali	7,59
Tecnologia	32,15
Difensivo	14,73
Beni Difensivi	7,45
Salute	7,28
Servizi di Pubblica Utilità	-

Ripartizione Geografica %

Ripartizione Geografica %	Fondo
America	30,92
Stati Uniti	0,00
Canada	0,00
America Latina e Centrale	30,92
Europa	3,52
Regno Unito	0,00
Europa Occidentale - Euro	1,46
Europa Occidentale - Non Euro	0,00
Europa dell'Est	2,06
Africa	0,00
Medio Oriente	0,00
Asia	65,56
Giappone	0,00
Australasia	0,00
Asia - Paesi Sviluppati	30,12
Asia - Emergente	35,43

Anagrafica

Società di Gestione	First Sentier Investors (Ireland) Limited	Patrimonio Classe (Mln)	0,00 USD	Investimento Min. Ingresso	500.000 USD
Telefono	-	Domicilio	IRLANDA	Investimento Min. Successivo	-
Web	-	Valuta del Fondo	USD	T.E.R.	-
Data di Partenza	04/03/2024	UCITS	Si	Spese correnti	0,95%
Nome del Gestore	-	Inc/Acc	Acc	Commissione di incentivo	-
Data Inizio Gestione	14/11/2025	ISIN	IE0007HM1170		
NAV (02/04/2026)	USD 9,74				

Stewart Investors Global Emerging Markets All Cap Fund Class III (Accumulation)

Patrimonio Netto (Mln)

149,72 USD

USD
