

Amundi Index Solutions - Amundi MSCI AC Far East Ex Japan ESG Leaders Select AE

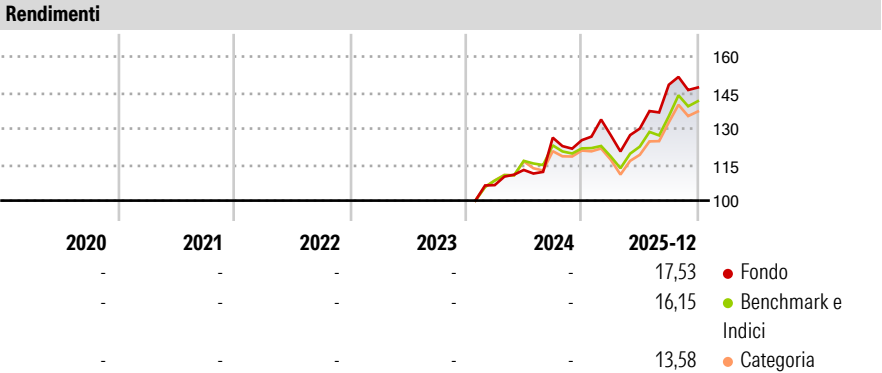
Categoria Morningstar™
(C) Azioni Asia ex Giappone

Benchmark Morningstar
Morningstar Asia ex-Japan Target Market
Exposure NR USD
Usato nel Report

Benchmark Dichiarato
MSCI Ac FE exJP ESG Ldr Sel 5% IC NR USD

Morningstar Rating™
Senza rating

Obiettivo d'Investimento Dichiarato
The fund seeks to track the performance of MSCI Ac Far East ex Japan ESG Selection P-Series 5% Issuer Capped Index (the "Index"), and to minimize the tracking error between the net asset value of the sub-fund and the performance of the Index.



Misure di Rischio

3Y Alpha	-	3Y Sharpe Ratio	-
3Y Beta	-	3Y Std Dev	-
3Y R-Squared	-	3Y Risk	-
3Y Info Ratio	-	5Y Risk	-
3Y Tracking Error	-	10Y Risk	-

Basati su Morningstar Asia ex-Japan Target Market Exposure NR USD (dove applicabile)

Rend. Cumulati %	Fondo	Bmk	Cat
3-Mesi	8,53	5,84	5,76
6-Mesi	16,05	17,12	17,16
1-Anno	26,64	23,04	19,52
3-Anni Ann.ti	-	-	-
5-Anni Ann.ti	-	-	-
10-Anni Ann.ti	-	-	-

Rendimenti aggiornati al 19/01/2026

Rendimenti Trimestrali %	Q1	Q2	Q3	Q4
2026	-	-	-	-
2025	1,64	2,19	14,04	-0,78
2024	-	5,93	11,94	-0,84
2023	-	-	-	-
2022	-	-	-	-

Portafoglio 14/01/2026



Style Box Azionaria

Large	Mid	Small
Value	Blend	Growth

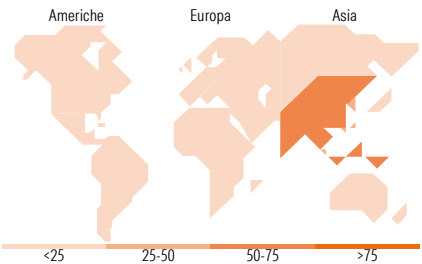
Stile

Mkt Cap %

Giant	64,14
Large	34,18
Medium	1,69
Small	0,00
Micro	0,00















Capitalizzazione media di mercato

Ave Mkt Cap USD	Fondo
80.643,5	3



Titoli principali

Nome	Settore	%
Taiwan Semiconductor...	17,20	
Tencent Holdings Ltd	6,67	
Alibaba Group Holding Ltd...	4,80	
AIA Group Ltd	2,50	
United Microelectronics Corp	2,26	
NetEase Inc Ordinary Shares	2,18	
DBS Group Holdings Ltd	2,14	
China Construction Bank Corp...	2,10	
Meituan Class B	2,02	
Baidu Inc	1,82	
% Primi 10 Titoli sul Patrimonio	43,70	
Numero Complessivo di Titoli Azionari	276	
Numero Complessivo di Titoli Obbligazionari	0	

Distribuzione Settoriale %		Fondo
<hr/>		
 Ciclico		39,77
 Materie Prime		2,15
 Beni di Consumo Ciclici		15,74
 Finanza		20,45
 Immobiliare		1,43
<hr/>		
 Sensibile		55,32
 Telecomunicazioni		17,29
 Energia		-
 Beni Industriali		5,56
 Tecnologia		32,47
<hr/>		
 Difensivo		4,91
 Beni Difensivi		1,38
 Salute		3,22
 Servizi di Pubblica Utilità		0,30

Ripartizione Geografica %	Fondo
America	0,00
Stati Uniti	0,00
Canada	0,00
America Latina e Centrale	0,00
Europa	0,11
Regno Unito	0,11
Europa Occidentale - Euro	0,00
Europa Occidentale - Non Euro	0,00
Europa dell'Est	0,00
Africa	0,00
Medio Oriente	0,00
Asia	99,90
Giappone	0,00
Australasia	0,00
Asia - Paesi Sviluppati	46,51
Asia - Emergente	53,38

Anagrafica

Società di Gestione	Amundi Luxembourg S.A.	Patrimonio Classe (Mln)	0,25 EUR	Investimento Min. Ingresso	-
Telefono	+352 47 676667	(19/01/2026)		Investimento Min. Successivo	-
Web	www.amundi.com	Domicilio	LUSSEMBURGO	T.E.R.	-
Data di Partenza	30/01/2020	Valuta del Fondo	EUR	Spese correnti	0,50%
Nome del Gestore	-	UCITS	Si	Commissione di incentivo	-
Data Inizio Gestione	10/12/2021	Inc/Acc	Acc		
NAV (19/01/2026)	EUR 152,09	ISIN	LU2078922627		
Patrimonio Netto (Mln)	18,00 USD				

(14/01/2026)