

Eurizon AM SICAV - USA Growth Equity IH EUR Hedged Accumulation

Categoria Morningstar™

Azionari Altri Settori

Benchmark Morningstar
Not Categorized
Usato nel Report
Benchmark Dichiarato

Russell 1000 Growth TR USD

Morningstar Rating™

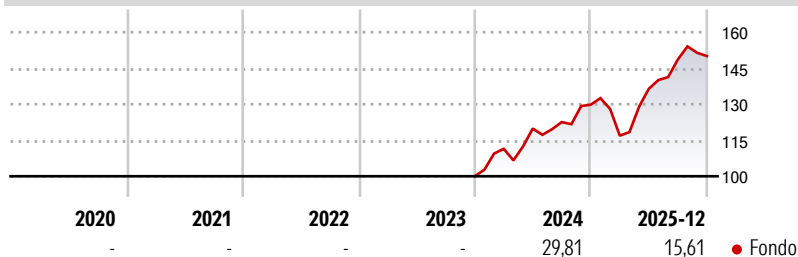
Senza rating

Obiettivo d'Investimento Dichiarato

Il comparto investirà prevalentemente in titoli azionari, obbligazioni convertibili e warrants su valori mobiliari negoziati sui mercati regolamentati degli Stati Uniti d'America. Il comparto può utilizzare strumenti finanziari derivati ai fini di una efficiente gestione del portafoglio, prevalentemente a scopo di copertura nonché di attuazione dell'obiettivo e della politica di investimento, utilizzando in ogni caso prodotti derivati di tipo non complesso.

Misure di Rischio

3Y Alpha	-	3Y Sharpe Ratio	-
3Y Beta	-	3Y Std Dev	-
3Y R-Squared	-	3Y Risk	-
3Y Info Ratio	-	5Y Risk	-
3Y Tracking Error	-	10Y Risk	-

Rendimenti

Rend. Cumulati %

	Fondo
3-Mesi	-2,86
6-Mesi	7,14
1-Anno	13,02
3-Anni Ann.ti	-
5-Anni Ann.ti	-
10-Anni Ann.ti	-

Rendimenti aggiornati al 28/01/2026

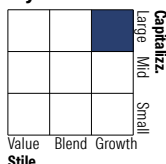
Rendimenti

	Q1	Q2	Q3	Q4
Trimestrali %				
2026	-	-	-	-
2025	-9,94	16,68	8,95	0,98
2024	11,42	7,58	2,25	5,91
2023	-	-	-	-
2022	-	-	-	-

Portafoglio 30/11/2025

Asset Allocation %

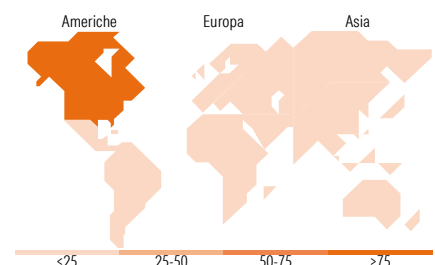
● Azioni	96,76
● Obbligazioni	7,35
● Liquidità	-4,10
● Altro	0,00

Style Box Azionaria

Mkt Cap %

Giant	61,06
Large	28,69
Medium	9,48
Small	0,73
Micro	0,03

Capitalizzazione media di mercato

Ave Mkt Cap EUR	684.175,33
-----------------	------------


Titoli principali

Nome	Settore	%
Apple Inc	📱	9,31
Microsoft Corp	💻	8,75
NVIDIA Corp	💻	8,57
Germany (Federal Republic Of)	—	7,35
Broadcom Inc	💻	5,14
Amazon.com Inc	🛒	4,17
Meta Platforms Inc Class A	📱	3,96
Tesla Inc	🚗	3,70
Alphabet Inc Class A	📱	3,52
E-mini Nasdaq 100 Future Dec...	—	3,05
% Primi 10 Titoli sul Patrimonio		57,52
Numero Complessivo di Titoli Azionari		221
Numero Complessivo di Titoli Obbligazionari		1

Distribuzione Settoriale %

	Fondo
Ciclico	18,89
Materie Prime	0,51
Beni di Consumo Ciclici	12,48
Finanza	5,58
Immobiliare	0,33
Sensibile	69,96
Telecomunicazioni	13,80
Energia	0,10
Beni Industriali	4,60
Tecnologia	51,46
Difensivo	11,14
Beni Difensivi	2,80
Salute	7,83
Servizi di Pubblica Utilità	0,51

Ripartizione Geografica %

	Fondo
America	97,27
Stati Uniti	97,06
Canada	0,04
America Latina e Centrale	0,17
Europa	2,05
Regno Unito	0,02
Europa Occidentale - Euro	2,00
Europa Occidentale - Non Euro	0,03
Europa dell'Est	0,00
Africa	0,00
Medio Oriente	0,00
Asia	0,68
Giappone	0,00
Australasia	0,00
Asia - Paesi Sviluppati	0,67
Asia - Emergente	0,01

Anagrafica

Società di Gestione	Eurizon Capital SGR SpA - Luxembourg Branch	Patrimonio Classe (Mln)	106,70 EUR	Investimento Min. Ingresso	-
Telefono	352494930303	Domicilio	LUSSEMBURGO	Investimento Min. Successivo	-
Web	www.eurizoncapital.lu	Valuta del Fondo	EUR	T.E.R.	-
Data di Partenza	22/12/2023	UCITS	Si	Spese correnti	-
Nome del Gestore	-	Inc/Acc	Acc	Commissione di incentivo	30,00%
Data Inizio Gestione	01/07/2024	ISIN	LU2689096308		
NAV (28/01/2026)	EUR 7,54				
Patrimonio Netto (Mln)	315,68 EUR				

(30/11/2025)