

# Eurizon Next 2.0 - Azioni Internazionali G EUR Accumulation

## Categoria Morningstar™

Azionari Internazionali Large Cap Blend

## Benchmark Morningstar

Morningstar Global Target Market

Exposure NR USD

Usato nel Report

## Benchmark Dichiarato

10% Bloomberg Euro Treasury Bills TR EUR,

90% JPM GBI Global TR EUR

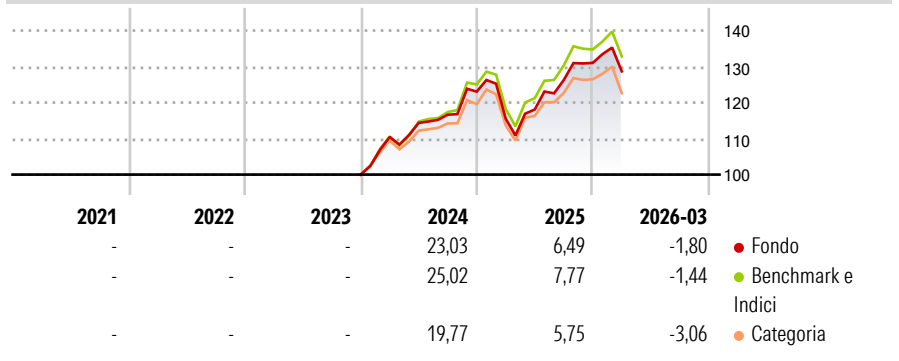
## Morningstar Rating™

Senza rating

### Obiettivo d'Investimento Dichiarato

To increase the value of your investment over time and to outperform the benchmark.

### Rendimenti



### Misure di Rischio

3Y Alpha	-	3Y Sharpe Ratio	-
3Y Beta	-	3Y Std Dev	-
3Y R-Squared	-	3Y Risk	-
3Y Info Ratio	-	5Y Risk	-
3Y Tracking Error	-	10Y Risk	-

Basati su Morningstar Global Target Market Exposure NR USD (dove applicabile)

### Rend. Cumulati %

	Fondo	Bmk	Cat
3-Mesi	3,75	4,02	2,24
6-Mesi	6,01	5,56	3,29
1-Anno	25,95	26,48	20,16
3-Anni Ann.ti	-	-	-
5-Anni Ann.ti	-	-	-
10-Anni Ann.ti	-	-	-

Rendimenti aggiornati al 28/04/2026

### Rendimenti

	Q1	Q2	Q3	Q4
2026	-1,80	-	-	-
2025	-6,11	2,21	6,93	3,77
2024	10,43	3,55	1,99	5,49
2023	-	-	-	-
2022	-	-	-	-

### Portafoglio 28/02/2026



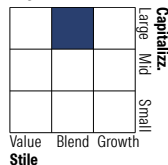
#### Asset Allocation %

- Azioni
- Obbligazioni
- Liquidità
- Altro

#### Netta

94,66  
2,66  
2,35  
0,33

#### Style Box Azionaria

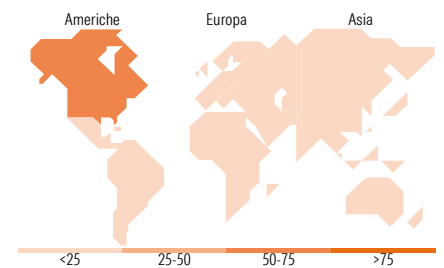


#### Mkt Cap %

Giant	48,72
Large	34,40
Medium	14,83
Small	1,51
Micro	0,54

#### Capitalizzazione media di mercato

Ave Mkt Cap EUR	182.692,81
-----------------	------------



### Titoli principali

Nome	Settore	%
Eurizon Equity Emerging Mkts...	-	11,53
Eurizon Fund Money Mkt EUR...	-	6,34
NVIDIA Corp	📄	4,77
Apple Inc	📄	4,05
Microsoft Corp	📄	3,08
S&P TSX 60 Index Mini Future...	-	2,47
Amazon.com Inc	📄	2,26
Broadcom Inc	📄	2,06
Meta Platforms Inc Class A	📄	1,82
Alphabet Inc Class A	📄	1,76
% Primi 10 Titoli sul Patrimonio		40,12
Numero Complessivo di Titoli Azionari		254
Numero Complessivo di Titoli Obbligazionari		0

### Distribuzione Settoriale %

	Fondo
<b>Ciclico</b>	<b>32,58</b>
Materie Prime	3,65
Beni di Consumo Ciclici	11,13
Finanza	16,24
Immobiliare	1,56
<b>Sensibile</b>	<b>48,96</b>
Telecomunicazioni	8,76
Energia	3,42
Beni Industriali	10,80
Tecnologia	25,98
<b>Difensivo</b>	<b>18,45</b>
Beni Difensivi	5,50
Salute	10,30
Servizi di Pubblica Utilità	2,66

### Ripartizione Geografica %

	Fondo
<b>America</b>	<b>67,48</b>
Stati Uniti	64,09
Canada	2,66
America Latina e Centrale	0,73
<b>Europa</b>	<b>17,36</b>
Regno Unito	3,86
Europa Occidentale - Euro	9,07
Europa Occidentale - Non Euro	3,04
Europa dell'Est	0,22
Africa	0,52
Medio Oriente	0,64
<b>Asia</b>	<b>15,16</b>
Giappone	4,46
Australasia	1,28
Asia - Paesi Sviluppati	4,62
Asia - Emergente	4,80

### Anagrafica

Società di Gestione	Eurizon Capital SGR SpA - Luxembourg Branch	Patrimonio Classe (Mln)	689,06 EUR	Investimento Min. Ingresso	500 EUR
Telefono	352494930303	Domicilio	LUSSEMBURGO	Investimento Min. Successivo	-
Web	www.eurizoncapital.lu	Valuta del Fondo	EUR	T.E.R.	1,81%
Data di Partenza	06/12/2023	UCITS	Si	Spese correnti	-
Nome del Gestore	-	Inc/Acc	Acc	Commissione di incentivo	1,55%
Data Inizio Gestione	06/12/2023	ISIN	LU2654117899		
NAV (28/04/2026)	EUR 140,48				

# Eurizon Next 2.0 - Azioni Internazionali G EUR Accumulation

Patrimonio Netto (Mln) 765,06 EUR

(28/02/2026)