

M&G (Lux) Investment Funds 1 - M&G (Lux) US Corporate Bond Fund Class A USD

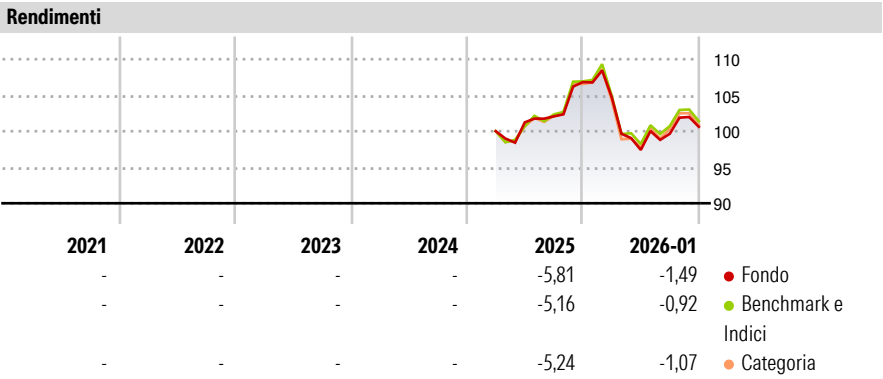
Categoria Morningstar™
Accumulation

Benchmark Morningstar
Morningstar US Corporate Bond TR USD
Usato nel Report

Benchmark Dichiarato
ICE BofA US Corporate TR USD

Morningstar Rating™
Senza rating

Obiettivo d'Investimento Dichiarato
The Fund aims to provide a higher total return (capital growth plus income) than that of the US investment grade corporate bond market over any five-year period while applying ESG criteria. The Fund invests at least 70% of its Net Asset Value in corporate bonds denominated in US Dollar (USD). The Fund aims to hedge any non-USD assets to USD and issuers of these securities may be located in any country, including emerging markets.



Misure di Rischio


3Y Alpha	-	3Y Sharpe Ratio	-
3Y Beta	-	3Y Std Dev	-
3Y R-Squared	-	3Y Risk	-
3Y Info Ratio	-	5Y Risk	-
3Y Tracking Error	-	10Y Risk	-

Basati su Morningstar US Corporate Bond TR USD (dove applicabile)

Rend. Cumulati %	Fondo	Bmk	Cat	Rendimenti Trimestrali %	Q1	Q2	Q3	Q4
3-Mesi	-1,69	-1,60	-2,49	2026	-	-	-	-
6-Mesi	1,39	0,74	-0,31	2025	-1,98	-6,97	2,30	0,97
1-Anno	-6,19	-5,42	-6,44	2024	-	1,23	0,82	4,66
3-Anni Ann.ti	-	-	-	2023	-	-	-	-
5-Anni Ann.ti	-	-	-	2022	-	-	-	-
10-Anni Ann.ti	-	-	-					

Rendimenti aggiornati al 02/02/2026

Portafoglio 31/12/2025



Fixed Income Style Box™







Duration Effettiva	-
Maturità effettiva	-
Qualità Credito Media	-

Qualità Credito: Alto, Med, Basso
Sensibilità ai Tassi: Basso, Med, Alto

Credit Quality %	Fond	Credit Quality %	Fond
	0		0

Titoli principali

Nome	Settore	%
MS Liquidity Fds US Dlr Lqdy...	—	6,87
United States Treasury Notes...	—	3,05
United States Treasury Notes...	—	2,99
United States Treasury Notes...	—	2,08
United States Treasury Bonds...	—	1,97
United States Treasury Bonds...	—	0,99
United States Treasury Notes...	—	0,97
United States Treasury Bonds...	—	0,94
JPMorgan Chase & Co. 4.005%	—	0,92
Anheuser-Busch Companies LLC...	—	0,91
% Primi 10 Titoli sul Patrimonio		21,70
Numero Complessivo di Titoli Azionari		0
Numero Complessivo di Titoli Obbligazionari		336

Fixed Income Sector Weightings %	Fondo
 Governativo	13,39
 Societario	78,82
 Cartolarizzazioni	0,00
 Enti Locali	0,00
 Liquidità ed equivalenti	7,52
 Derivati	0,27

Coupon Range %	Fondo
0 coupon	0,00
Da 0 a 4 cedole	44,34
Da 4 a 6 cedole	51,11
Da 6 a 8 cedole	4,29
Da 8 a 10 cedole	0,26
Da 10 a 12 cedole	0,00
Oltre 12 cedole	0,00

Scadenze %	Fondo
da 1 a 3	21,29
da 3 a 5	16,57
da 5 a 7	9,82
da 7 a 10	20,81
da 10 a 15	5,46
da 15 a 20	5,07
da 20 a 30	13,85
oltre 30	1,07

Anagrafica

Società di Gestione	M&G Luxembourg S.A.	Patrimonio Classe (Mln)	0,01 USD	Investimento Min. Ingresso	-
Telefono	-	(02/02/2026)		Investimento Min. Successivo	-
Web	www.mandg.com	Domicilio	LUSSEMBURGO	T.E.R.	0,60%
Data di Partenza	19/03/2024	Valuta del Fondo	USD	Spese correnti	-
Nome del Gestore	-	UCITS	Si	Commissione di incentivo	-
Data Inizio Gestione	19/03/2024	Inc/Acc	Acc		
NAV (02/02/2026)	USD 11,02	ISIN	LU2754369762		
Patrimonio Netto (Mln)	83,73 USD				

(31/12/2025)