

# AMSelect - Wellington Global Equity Privilege RH EUR Capitalisation

**Categoria Morningstar™**

Azionari Altri Settori

**Benchmark Morningstar**
Not Categorized  
Usato nel Report
**Benchmark Dichiarato**

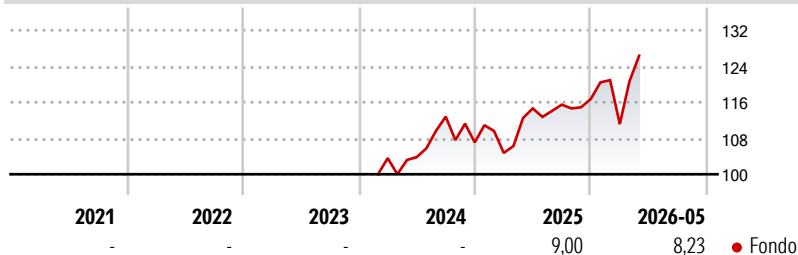
MSCI ACWI NR EUR

**Morningstar Rating™**

Senza rating

**Obiettivo d'Investimento Dichiarato**

The fund seeks to increase the value of its assets through investment growth.

**Rendimenti**

**Misure di Rischio**

3Y Alpha	-	3Y Sharpe Ratio	-
3Y Beta	-	3Y Std Dev	-
3Y R-Squared	-	3Y Risk	-
3Y Info Ratio	-	5Y Risk	-
3Y Tracking Error	-	10Y Risk	-

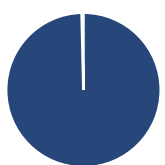
**Rend. Cumulati %**

Periodo	Fondo
3-Mesi	18,28
6-Mesi	9,88
1-Anno	12,58
3-Anni Ann.ti	-
5-Anni Ann.ti	-
10-Anni Ann.ti	-

Rendimenti aggiornati al 29/06/2026

**Rendimenti**

Periodo	Q1	Q2	Q3	Q4
<b>Trimestrali %</b>				
2026	-4,78	-	-	-
2025	-2,18	9,43	0,73	1,09
2024	-	0,24	8,66	-5,07
2023	-	-	-	-
2022	-	-	-	-

**Portafoglio 31/05/2026**

**Asset Allocation %**

Azioni	100,37
Obbligazioni	0,00
Liquidità	-0,37
Altro	0,00

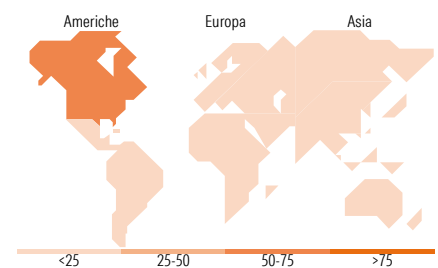
**Style Box Azionaria**

**Mkt Cap %**

Category	Fondo
Giant	40,56
Large	43,82
Medium	15,62
Small	0,00
Micro	0,00

**Capitalizzazione media di mercato**

Category	Fondo
Ave Mkt Cap USD	183.345,72


**Titoli principali**

Nome	Settore	%
Microsoft Corp	Software	6,74
Taiwan Semiconductor...	Semiconduttori	6,48
Visa Inc Class A	Finanza	3,89
Recruit Holdings Co Ltd	Software	3,45
Texas Instruments Inc	Software	3,23
Compass Group PLC	Alimentari	3,15
Automatic Data Processing Inc	Software	3,05
ASML Holding NV	Software	3,01
Industria De Diseno Textil...	Moda	2,97
Edwards Lifesciences Corp	Salute	2,93
% Primi 10 Titoli sul Patrimonio		38,88
Numero Complessivo di Titoli Azionari		37
Numero Complessivo di Titoli Obbligazionari		0

**Distribuzione Settoriale %**

Settore	Fondo
<b>Ciclico</b>	<b>42,12</b>
Materie Prime	4,31
Beni di Consumo Ciclici	13,19
Finanza	19,65
Immobiliare	4,97
<b>Sensibile</b>	<b>43,69</b>
Telecomunicazioni	3,44
Energia	-
Beni Industriali	7,17
Tecnologia	33,08
<b>Difensivo</b>	<b>14,19</b>
Beni Difensivi	4,29
Salute	8,11
Servizi di Pubblica Utilità	1,80

**Ripartizione Geografica %**

Regione	Fondo
<b>America</b>	<b>58,50</b>
Stati Uniti	58,50
Canada	0,00
America Latina e Centrale	0,00
<b>Europa</b>	<b>24,69</b>
Regno Unito	4,94
Europa Occidentale - Euro	16,99
Europa Occidentale - Non Euro	2,77
Europa dell'Est	0,00
Africa	0,00
Medio Oriente	0,00
<b>Asia</b>	<b>16,81</b>
Giappone	5,11
Australasia	0,00
Asia - Paesi Sviluppati	11,69
Asia - Emergente	0,00

**Anagrafica**

Società di Gestione	BNP Paribas Asset Management Luxembourg	Patrimonio Classe (Mln)	15,16 EUR	Investimento Min. Ingresso	-
Telefono	+352 2646 3017	Domicilio	LUSSEMBURGO	Investimento Min. Successivo	-
Web	www.bnpparibas-am.com	Valuta del Fondo	EUR	T.E.R.	-
Data di Partenza	22/02/2024	UCITS	Si	Spese correnti	-
Nome del Gestore	-	Inc/Acc	Acc	Commissione di incentivo	-
Data Inizio Gestione	12/02/2024	ISIN	LU2702308904		
NAV (29/06/2026)	EUR 129,86				
Patrimonio Netto (Mln)	141,24 USD				

(31/05/2026)

[See disclosures for more details](#)

© 2026 Morningstar Italia. Tutti i diritti sono riservati. Le informazioni qui contenute: (1) sono proprietà di Morningstar, (2) non possono essere copiate, (3) non costituiscono consiglio di investimento; (4) sono fornite con scopi informativi; (5) sono ritenute attendibili da Morningstar che, pertanto, ne garantisce il maggior grado di accuratezza e completezza possibile, fatto salvo il caso in cui queste Le siano state fornite in modo errato e/o non completo dalle relative società prodotte; (6) sono estratte dai dati del fondo disponibili e riferiti a date temporali diverse. Morningstar non è responsabile per qualunque danno o perdita derivante da qualunque uso delle informazioni e chi visiona tali informazioni sarà responsabile dell'uso che andrà a farne. Non vi è naturalmente garanzia alcuna che i risultati del passato trovino un riscontro nel futuro.