Man Funds plc - Man Global Climate Transition Impact Bond D H EUR

Categoria Morningstar™	Benchmark Morningstar	Benchmark Dichiarato	Morningstar Rating™
Obbligazionari Corporate Globali - EUR Hedged	Morningstar Global Corporate Bond GR Hedged EUR Usato nel Report	ICE BofA Green Bonds Index	Senza rating

Obiettivo d'Investimento Dichiarato

The fund's sustainable investment objective is to support the financing of 'Climate Solutions' (defined below) with a view to contributing to the decarbonisation of the global economy and the mitigation of and/or adaptation to the adverse impact of climate change, while providing a long-term total return to investors.

Rendimenti

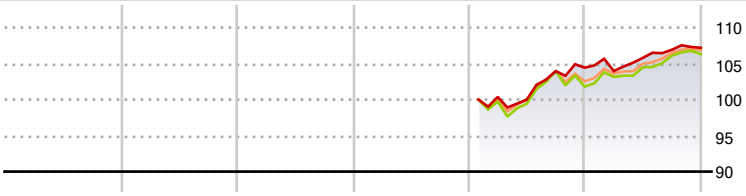

2020	2021	2022	2023	2024	2025-12	
-	-	-	-	-	2,64	Fondo
-	-	-	-	-	4,43	Benchmark e Indici
-	-	-	-	-	4,24	Categoria

Misure di Rischio

3Y Alpha	-	3Y Sharpe Ratio	-
3Y Beta	-	3Y Std Dev	-
3Y R-Squared	-	3Y Risk	-
3Y Info Ratio	-	5Y Risk	-
3Y Tracking Error	-	10Y Risk	-

Basati su Morningstar Global Corporate Bond GR Hedged EUR (dove applicabile)

Rend. Cumulati %	Fondo	Bmk	Cat
3-Mesi	0,56	0,16	0,31
6-Mesi	1,84	2,91	2,59
1-Anno	4,49	6,28	5,88
3-Anni Ann.ti	-	-	-
5-Anni Ann.ti	-	-	-
10-Anni Ann.ti	-	-	-

Rendimenti aggiornati al 13/01/2026

Rendimenti Trimestrali %	Q1	Q2	Q3	Q4
2026	-	-	-	-
2025	-0,45	1,76	1,07	0,26
2024	-	-0,37	3,96	0,46
2023	-	-	-	-
2022	-	-	-	-

Portafoglio 30/06/2025

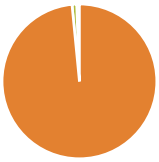

Asset Allocation %	Netta
Azioni	0,00
Obbligazioni	98,46
Liquidità	0,97
Altro	0,57

Fixed Income Style Box™

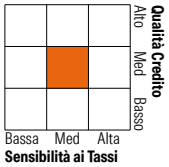

	Fondo
Duration Effettiva	5,37
Maturity effettiva	6,30
Qualità Credito Media	BBB

Credit Quality %	Fondo	Credit Quality %	Fondo
AAA	1,08	BBB	60,40
AA	2,34	BB	10,92
A	25,27	B	0,00
		Below B	0,00
		Not Rated	0,00

Titoli principali

Nome	Settore	%
Vattenfall AB 6.875%	—	4,00
Storebrand Livsforsikring AS...	—	3,33
Enel S.p.A. 6.625%	—	3,12
Piraeus Financial Holdings...	—	2,87
Mercury NZ Ltd. 2.918%	—	2,83
Greenko Wind Projects...	—	2,31
Eurobank S.A. 4%	—	2,23
TERNA - Rete Elettrica...	—	2,21
East Japan Railway Co. 4.11%	—	2,17
Electricite de France SA...	—	2,06
% Primi 10 Titoli sul Patrimonio		27,13
Numero Complessivo di Titoli Azionari		0
Numero Complessivo di Titoli Obbligazionari		89

Fixed Income Sector Weightings %	Fondo
Governativo	6,70
Societario	92,32
Cartolarizzazioni	0,00
Enti Locali	0,00
Liquidità ed equivalenti	0,94
Derivati	0,04

Coupon Range %	Fondo
0 coupon	0,00
Da 0 a 4 cedole	41,25
Da 4 a 6 cedole	41,04
Da 6 a 8 cedole	14,62
Da 8 a 10 cedole	2,19
Da 10 a 12 cedole	0,90
Oltre 12 cedole	0,00

Scadenze %	Fondo
da 1 a 3	0,60
da 3 a 5	24,19
da 5 a 7	16,08
da 7 a 10	25,14
da 10 a 15	5,14
da 15 a 20	10,18
da 20 a 30	9,52
oltre 30	8,19

Anagrafica

Società di Gestione	Man Asset Management (Ireland) Limited
Telefono	-
Web	-
Data di Partenza	23/01/2024
Nome del Gestore	Christina Bastin
Data Inizio Gestione	23/01/2024
NAV (13/01/2026)	EUR 109,02
Patrimonio Netto (Mln) (30/06/2025)	22,24 USD
Patrimonio Classe (Mln) (13/01/2026)	0,00 EUR
Domicilio	IRLANDA
Valuta del Fondo	EUR
UCITS	Si
Inc/Acc	Acc
ISIN	IE000EIA39C9
Investimento Min. Ingresso	1.000 EUR
Investimento Min. Successivo	-
T.E.R.	-
Spese correnti	1,45%
Commissione di incentivo	0,00%

© 2026 Morningstar Italia. Tutti i diritti sono riservati. Le informazioni qui contenute: (1) sono proprietà di Morningstar, (2) non possono essere copiate, (3) non costituiscono consiglio di investimento; (4) sono fornite con scopi informativi; (5) sono ritenute attendibili da Morningstar che, pertanto, ne garantisce il maggior grado di accuratezza e completezza possibile, fatto salvo il caso in cui queste Le siano state fornite in modo errato e/o non completo dalle relative società prodotto; (6) sono estratte dai dati del fondo disponibili e riferiti a date temporali diverse. Morningstar non è responsabile per qualunque danno o perdita derivante da qualunque uso delle informazioni e chi visiona tali informazioni sarà responsabile dell'uso che andrà a farne. Non vi è naturalmente garanzia alcuna che i risultati del passato trovino un riscontro nel futuro.