

Groupama Global Disruption OSD

Categoria Morningstar™

Azionari Internazionali Large Cap Growth

Benchmark Morningstar

Morningstar Global Growth Target Market

Exposure NR USD

Usato nel Report

Benchmark Dichiarato

MSCI World NR USD

Morningstar Rating™

Senza rating

Obiettivo d'Investimento Dichiarato

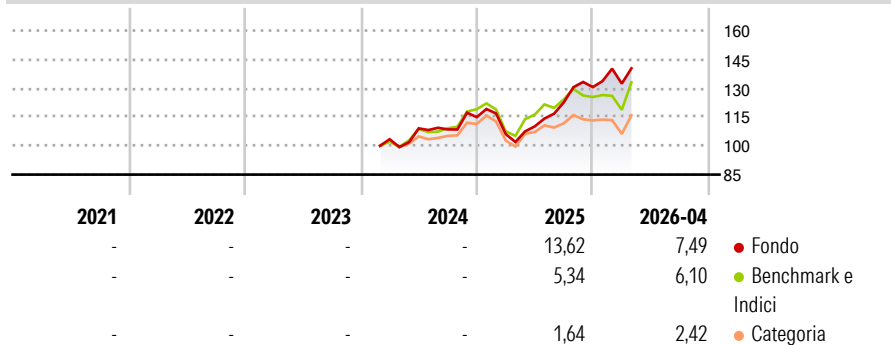
The management objective of the Subfund is to outperform the MSCI World index (net dividends reinvested) by selecting securities considered innovative and in a phase where their growth rate has dipped. The Subfund is actively managed. This Subfund is a financial product that promotes environmental or social characteristics in accordance with Article 8 of the SFDR. The investment strategy implemented is based on the fund manager's financial and extra-financial convictions regarding the portfolio.

Misure di Rischio

3Y Alpha	-	3Y Sharpe Ratio	-
3Y Beta	-	3Y Std Dev	-
3Y R-Squared	-	3Y Risk	-
3Y Info Ratio	-	5Y Risk	-
3Y Tracking Error	-	10Y Risk	-

Basati su Morningstar Global Growth Target Market Exposure NR USD (dove applicabile)

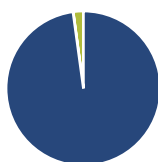
Rendimenti



Rend. Cumulati %	Fondo	Bmk	Cat	Rendimenti Trimestrali %	Q1	Q2	Q3	Q4
3-Mesi	4,05	9,98	5,39	2026	1,39	-	-	-
6-Mesi	12,36	12,27	6,21	2025	-7,69	3,81	11,36	6,48
1-Anno	32,37	19,34	9,06	2024	-	5,47	-0,51	5,89
3-Anni Ann.ti	-	-	-	2023	-	-	-	-
5-Anni Ann.ti	-	-	-	2022	-	-	-	-
10-Anni Ann.ti	-	-	-					

Rendimenti aggiornati al 18/05/2026

Portafoglio 30/04/2026



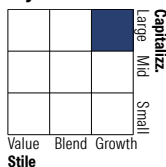
Asset Allocation %

- Azioni
- Obbligazioni
- Liquidità
- Altro

Netta

97,84
0,05
2,10
0,01

Style Box Azionaria



Mkt Cap %

Fondo	Value	Blend	Growth
Giant	29,54		
Large	24,30		
Medium	34,80		
Small	10,75		
Micro	0,61		

Capitalizzazione media di mercato

Fondo	Ave Mkt Cap USD
	95.949,55



Titoli principali

Nome	Settore	%
Baker Hughes Co Class A	Industria	7,24
Teck Resources Ltd Class B...	Industria	5,57
NVIDIA Corp	Tecnologia	5,42
Micron Technology Inc	Tecnologia	5,05
Broadcom Inc	Tecnologia	5,00
XPO Inc	Logistica	4,70
AstraZeneca PLC	Salute	4,63
Palo Alto Networks Inc	Tecnologia	4,47
Microsoft Corp	Tecnologia	4,37
Motorola Solutions Inc	Tecnologia	4,27
% Primi 10 Titoli sul Patrimonio		50,72
Numero Complessivo di Titoli Azionari		36
Numero Complessivo di Titoli Obbligazionari		0

Distribuzione Settoriale %

Fondo	Settore	%
9,66	Ciclico	
9,66	Materie Prime	
-	Beni di Consumo Ciclici	
-	Finanza	
-	Immobiliare	
58,19	Sensibile	
0,49	Telecomunicazioni	
7,40	Energia	
15,14	Beni Industriali	
35,17	Tecnologia	
32,15	Difensivo	
-	Beni Difensivi	
32,15	Salute	
-	Servizi di Pubblica Utilità	

Ripartizione Geografica %

Fondo	Geografia	%
88,12	America	
75,91	Stati Uniti	
12,21	Canada	
0,00	America Latina e Centrale	
11,88	Europa	
4,74	Regno Unito	
7,14	Europa Occidentale - Euro	
0,00	Europa Occidentale - Non Euro	
0,00	Europa dell'Est	
0,00	Africa	
0,00	Medio Oriente	
0,00	Asia	
0,00	Giappone	
0,00	Australasia	
0,00	Asia - Paesi Sviluppati	
0,00	Asia - Emergente	

Anagrafica

Società di Gestione	Groupama Asset Management	Patrimonio Classe (Mln)	1,26 USD	Investimento Min. Ingresso	1/1.000 Quota
Telefono	01 44 56 76 76	(15/05/2026)		Investimento Min. Successivo	-
Web	https://www.groupama-am.com/	Domicilio	LUSSEMBURGO	T.E.R.	0,13%
Data di Partenza	01/02/2024	Valuta del Fondo	EUR	Spese correnti	-
Nome del Gestore	-	UCITS	Si	Commissione di incentivo	-
Data Inizio Gestione	17/12/2018	Inc/Acc	Inc		
NAV (18/05/2026)	EUR 1.462,97	ISIN	LU2679896212		

Groupama Global Disruption OSD

Patrimonio Netto (Mln) 678,49 USD

(30/04/2026)