

BlueBay Funds - BlueBay Investment Grade Global Aggregate Bond Fund Q - USD

Categoria Morningstar™

Obbligazionari Globali

Benchmark Morningstar
Morningstar Global Core Bond GR USD
Usato nel Report
Benchmark Dichiarato

Bloomberg Global Aggregate TR USD

Morningstar Rating™

Senza rating

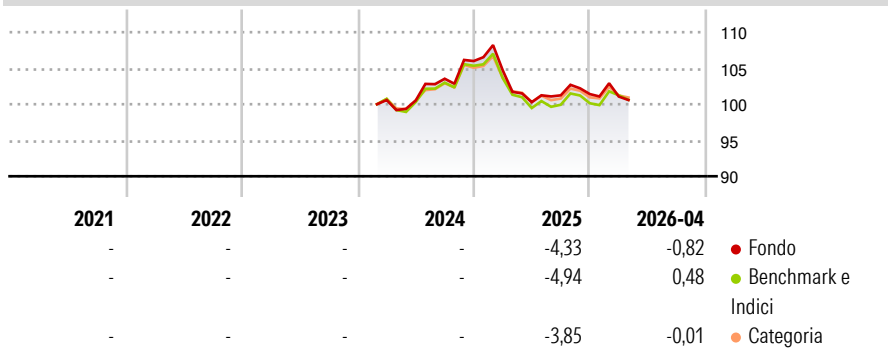
Obiettivo d'Investimento Dichiarato

The Sub-Fund is actively managed and targets better returns than its benchmark, the Bloomberg Global Aggregate Bond Index USD unhedged, by investing in a portfolio of investment grade-rated fixed income securities while taking into account ESG considerations. There are no restrictions on the extent to which the Sub-Fund's portfolio and performance may deviate from the ones of the benchmark. As part of the investment process, the Investment Manager has full discretion over the composition of the Sub-Fund's portfolio and may take exposure to companies, countries or sectors not included in the benchmark.

Misure di Rischio


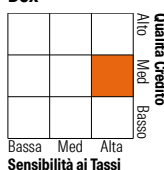
3Y Alpha	-	3Y Sharpe Ratio	-
3Y Beta	-	3Y Std Dev	-
3Y R-Squared	-	3Y Risk	-
3Y Info Ratio	-	5Y Risk	-
3Y Tracking Error	-	10Y Risk	-

Basati su Morningstar Global Core Bond GR USD (dove applicabile)

Rendimenti


Rend. Cumulati %	Fondo	Bmk	Cat	Rendimenti Trimestrali %	Q1	Q2	Q3	Q4
3-Mesi	-1,00	0,38	-0,20	2026	-0,34	-	-	-
6-Mesi	-1,78	-0,49	-0,79	2025	-1,22	-4,22	0,96	0,17
1-Anno	-0,67	-0,38	-0,29	2024	-	-0,06	3,00	2,38
3-Anni Ann.ti	-	-	-	2023	-	-	-	-
5-Anni Ann.ti	-	-	-	2022	-	-	-	-
10-Anni Ann.ti	-	-	-					

Rendimenti aggiornati al 07/05/2026

Portafoglio 31/03/2026

Fixed Income Style
Box™


Sensibilità ai Tassi

Duration Effettiva

Maturità effettiva

Qualità Credito Media

Fondo

-

12,86

BBB

Credit Quality %

Fond

o

AAA

AA

A

Below B

Not Rated

Fond

o

11,50

27,65

23,49

BBB

BB

B

0,00

0,00

3,74

Titoli principali

Nome	Settore	%
Fnma Pass-Thru I	-	14,67
United States Treasury Notes...	-	7,61
China (People's Republic Of)...	-	4,22
5 Year Treasury Note Future...	-	3,02
Germany (Federal Republic...	-	2,99
United States Treasury Notes...	-	2,74
China (People's Republic Of)...	-	2,48
US Treasury Bond Future June...	-	2,35
Germany (Federal Republic...	-	2,30
Colombia (Republic Of) 13.25%	-	2,30
% Primi 10 Titoli sul Patrimonio		44,68
Numero Complessivo di Titoli Azionari		0
Numero Complessivo di Titoli Obbligazionari		315

Fixed Income Sector Weightings %

	Fondo
Governativo	65,73
Societario	27,91
Cartolarizzazioni	17,37
Enti Locali	0,00
Liquidità ed equivalenti	-362,99
Derivati	351,97
Coupon Range %	Fondo
0 coupon	2,75
Da 0 a 4 cedole	54,84
Da 4 a 6 cedole	18,60
Da 6 a 8 cedole	19,20
Da 8 a 10 cedole	0,59
Da 10 a 12 cedole	0,00
Oltre 12 cedole	4,01

Scadenze %

	Fondo
da 1 a 3	10,36
da 3 a 5	19,32
da 5 a 7	14,08
da 7 a 10	13,56
da 10 a 15	8,02
da 15 a 20	1,66
da 20 a 30	6,09
oltre 30	15,76

Anagrafica

Società di Gestione	BlueBay Funds Management Company S.A.	Patrimonio Classe (Mln)	65,11 USD	Investimento Min. Ingresso	-
Telefono	-	Domicilio	LUSSEMBURGO	Investimento Min. Successivo	-
Web	www.bluebayinvest.com	Valuta del Fondo	USD	T.E.R.	0,41%
Data di Partenza	20/02/2024	UCITS	Si	Spese correnti	0,41%
Nome del Gestore	Mark Dowding Kaspar Hense James Bailey	Inc/Acc	Acc	Commissione di incentivo	-
Data Inizio Gestione	22/05/2015	ISIN	LU2748276453		
NAV (07/05/2026)	USD 109,56				
Patrimonio Netto (Mln)	1.893,26 USD				

(31/03/2026)