

# Amundi Funds - Emerging Markets Equity Focus ex China G EUR (C)

## Categoria Morningstar™

Category\_EUCA001033

## Benchmark Morningstar

Morningstar Emerging Markets ex-China

Target Market Exposure NR USD

Usato nel Report

## Benchmark Dichiarato

MSCI EM ex China NR USD

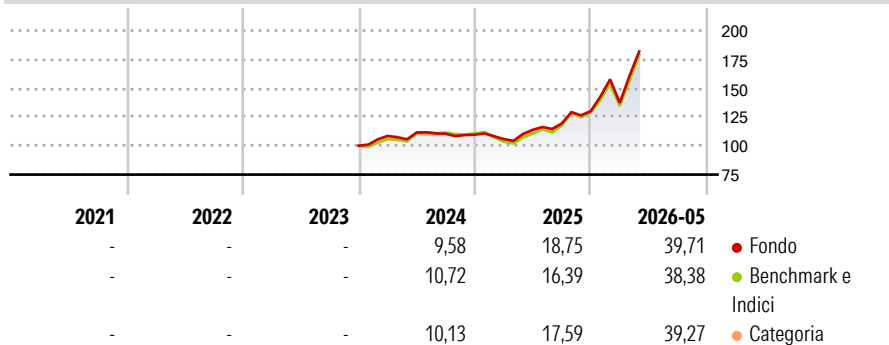
## Morningstar Rating™

Senza rating

### Obiettivo d'Investimento Dichiarato

The fund seeks to increase the value of your investment, and outperform the benchmark, over the recommended holding period, while achieving an ESG score greater than the benchmark.

### Rendimenti



### Misure di Rischio

3Y Alpha	-	3Y Sharpe Ratio	-
3Y Beta	-	3Y Std Dev	-
3Y R-Squared	-	3Y Risk	-
3Y Info Ratio	-	5Y Risk	-
3Y Tracking Error	-	10Y Risk	-

Basati su Morningstar Emerging Markets ex-China Target Market Exposure NR USD (dove applicabile)

### Rend. Cumulati %

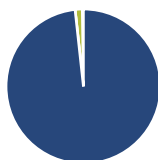
	Fondo	Bmk	Cat
3-Mesi	31,60	28,02	30,92
6-Mesi	51,58	52,49	49,11
1-Anno	71,28	72,11	73,43
3-Anni Ann.ti	-	-	-
5-Anni Ann.ti	-	-	-
10-Anni Ann.ti	-	-	-

Rendimenti aggiornati al 19/06/2026

### Rendimenti

Trimestrali %	Q1	Q2	Q3	Q4
2026	5,44	-	-	-
2025	-3,38	7,54	4,85	8,99
2024	8,57	2,68	-0,89	-0,82
2023	-	-	-	-
2022	-	-	-	-

### Portafoglio 31/01/2026



#### Asset Allocation %

Azioni	98,27
Obbligazioni	0,02
Liquidità	1,48
Altro	0,23

#### Style Box Azionaria

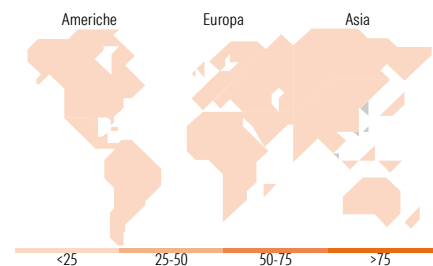


#### Mkt Cap %

Fondo	Value	Blend	Growth
Giant	52,47		
Large	36,21		
Medium	11,01		
Small	0,32		
Micro	0,00		

#### Capitalizzazione media di mercato

Fondo	Ave Mkt Cap USD
	58.048,12



### Titoli principali

Nome	Settore	%
Taiwan Semiconductor...	Microelettronica	9,28
Samsung Electronics Co Ltd	Microelettronica	7,11
SK Hynix Inc	Microelettronica	4,29
Samsung Electronics Co Ltd...	Microelettronica	4,03
Delta Electronics Inc	Microelettronica	2,52
Vietnam Technological and...	Microelettronica	2,07
Gold Fields Ltd	Miniere	1,80
Abu Dhabi Islamic Bank	Banche	1,80
Aspeed Technology Inc	Microelettronica	1,72
Alpha Bank SA	Banche	1,63
% Primi 10 Titoli sul Patrimonio		36,25
Numero Complessivo di Titoli Azionari		95
Numero Complessivo di Titoli Obbligazionari		0

### Distribuzione Settoriale %

Fondo	%
<b>Ciclico</b>	<b>40,93</b>
Materie Prime	5,77
Beni di Consumo Ciclici	5,76
Finanza	23,90
Immobiliare	5,50
<b>Sensibile</b>	<b>54,29</b>
Telecomunicazioni	6,01
Energia	0,97
Beni Industriali	11,93
Tecnologia	35,39
<b>Difensivo</b>	<b>4,77</b>
Beni Difensivi	1,18
Salute	1,00
Servizi di Pubblica Utilità	2,59

### Ripartizione Geografica %

Fondo	%
<b>America</b>	<b>12,36</b>
Stati Uniti	0,57
Canada	0,00
America Latina e Centrale	11,80
<b>Europa</b>	<b>14,92</b>
Regno Unito	0,00
Europa Occidentale - Euro	2,48
Europa Occidentale - Non Euro	0,00
Europa dell'Est	2,02
Africa	5,55
Medio Oriente	4,87
<b>Asia</b>	<b>72,71</b>
Giappone	0,00
Australasia	0,00
Asia - Paesi Sviluppati	49,94
Asia - Emergente	22,78

### Anagrafica

Società di Gestione	Amundi Luxembourg S.A.	Patrimonio Classe (Mln)	0,50 EUR	Investimento Min. Ingresso	-
Telefono	+352 47 676667	(19/06/2026)		Investimento Min. Successivo	-
Web	www.amundi.com	Domicilio	LUSSEMBURGO	T.E.R.	2,63%
Data di Partenza	05/12/2023	Valuta del Fondo	EUR	Spese correnti	-
Nome del Gestore	-	UCITS	Si	Commissione di incentivo	-
Data Inizio Gestione	-	Inc/Acc	Acc		
NAV (19/06/2026)	EUR 9,85	ISIN	LU2665725730		
Patrimonio Netto (Mln)	49,35 USD				

(31/01/2026)

See disclosures for more details

© 2026 Morningstar Italia. Tutti i diritti sono riservati. Le informazioni qui contenute: (1) sono proprietà di Morningstar, (2) non possono essere copiate, (3) non costituiscono consiglio di investimento; (4) sono fornite con scopi informativi; (5) sono ritenute attendibili da Morningstar che, pertanto, ne garantisce il maggior grado di accuratezza e completezza possibile, fatto salvo il caso in cui queste Le siano state fornite in modo errato e/o non completo dalle relative società prodotte; (6) sono estratte dai dati del fondo disponibili e riferiti a date temporali diverse. Morningstar non è responsabile per qualunque danno o perdita derivante da qualunque uso delle informazioni e chi visiona tali informazioni sarà responsabile dell'uso che andrà a farne. Non vi è naturalmente garanzia alcuna che i risultati del passato trovino un riscontro nel futuro.