

# AB SICAV I - European Growth Portfolio ANN GBP Distribution

## Categoria Morningstar™

Azionari Europa Large Cap Growth

## Benchmark Morningstar

Morningstar Developed Europe Growth

Target Market Exposure NR EUR

Usato nel Report

## Benchmark Dichiarato

MSCI Europe Growth GR EUR

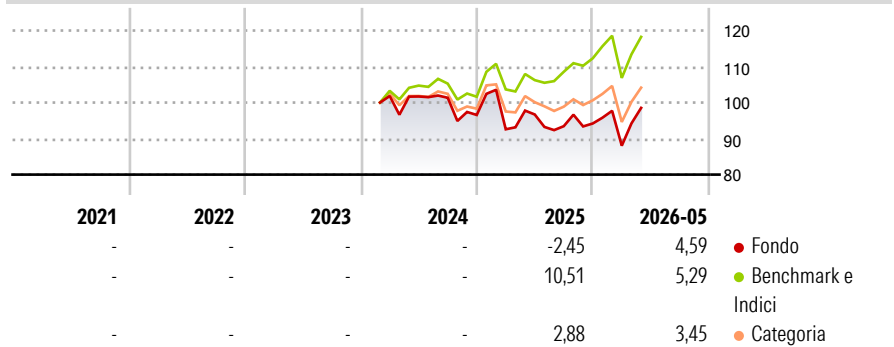
## Morningstar Rating™

Senza rating

### Obiettivo d'Investimento Dichiarato

The investment objective of the fund is to increase the value of your investment over time through capital growth.

### Rendimenti



### Misure di Rischio

3Y Alpha	-	3Y Sharpe Ratio	-
3Y Beta	-	3Y Std Dev	-
3Y R-Squared	-	3Y Risk	-
3Y Info Ratio	-	5Y Risk	-
3Y Tracking Error	-	10Y Risk	-

Basati su Morningstar Developed Europe Growth Target Market Exposure NR EUR (dove applicabile)

### Rend. Cumulati %

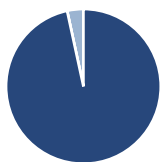
	Fondo	Bmk	Cat
3-Mesi	9,10	7,21	6,99
6-Mesi	5,84	8,85	6,10
1-Anno	0,63	10,93	3,27
3-Anni Ann.ti	-	-	-
5-Anni Ann.ti	-	-	-
10-Anni Ann.ti	-	-	-

Rendimenti aggiornati al 12/06/2026

### Rendimenti

Trimestrali %	Q1	Q2	Q3	Q4
2026	-6,56	-	-	-
2025	-4,12	4,43	-3,35	0,80
2024	-	-0,12	-0,34	-4,72
2023	-	-	-	-
2022	-	-	-	-

### Portafoglio 30/04/2026



#### Asset Allocation %

Azioni	96,61
Obbligazioni	0,00
Liquidità	0,00
Altro	3,39

#### Style Box Azionaria

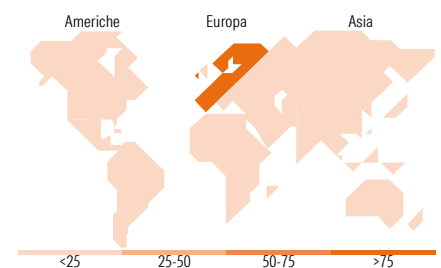


#### Mkt Cap %

Fondo	Value	Blend	Growth
Giant	30,03		
Large	31,22		
Medium	32,62		
Small	6,13		
Micro	0,00		

#### Capitalizzazione media di mercato

Fondo	Ave Mkt Cap EUR
	28.560,69



### Titoli principali

Nome	Settore	%
ASML Holding NV	📄	8,92
Kingspan Group PLC	⚙️	4,00
Infineon Technologies AG	📄	3,48
SAP SE	📄	3,39
3i Group Ord	-	3,39
BE Semiconductor Industries NV	📄	3,19
Schneider Electric SE	⚙️	3,12
Safran SA	⚙️	3,10
InterContinental Hotels...	🏠	2,73
DSV AS	⚙️	2,66
% Primi 10 Titoli sul Patrimonio		37,97
Numero Complessivo di Titoli Azionari		52
Numero Complessivo di Titoli Obbligazionari		0

### Distribuzione Settoriale %

Fondo	Ciclico
17,82	
4,76	Materie Prime
9,56	Beni di Consumo Ciclici
3,50	Finanza
-	Immobiliare
74,34	Sensibile
1,95	Telecomunicazioni
-	Energia
42,55	Beni Industriali
29,84	Tecnologia
7,84	Difensivo
1,63	Beni Difensivi
6,21	Salute
-	Servizi di Pubblica Utilità

### Ripartizione Geografica %

Fondo	America
3,48	
1,51	Stati Uniti
1,97	Canada
0,00	America Latina e Centrale
96,52	Europa
17,99	Regno Unito
49,64	Europa Occidentale - Euro
27,47	Europa Occidentale - Non Euro
1,41	Europa dell'Est
0,00	Africa
0,00	Medio Oriente
0,00	Asia
0,00	Giappone
0,00	Australasia
0,00	Asia - Paesi Sviluppati
0,00	Asia - Emergente

### Anagrafica

Società di Gestione	AllianceBernstein (Luxembourg) S.à r.l.	Patrimonio Classe (Mln)	0,01 GBP	Investimento Min. Ingresso	2.000 GBP
Telefono	+352 46 39 36 151	Domicilio	LUSSEMBURGO	Investimento Min. Successivo	750 GBP
Web	www.abglobal.com	Valuta del Fondo	GBP	T.E.R.	1,75%
Data di Partenza	27/02/2024	UCITS	Si	Spese correnti	-
Nome del Gestore	Darina Valkova Marcus Morris-Eyton Nicolas Gonçalves Robert Hofmann	Inc/Acc	Inc	Commissione di incentivo	-
		ISIN	LU2760008966		

See disclosures for more details

© 2026 Morningstar Italia. Tutti i diritti sono riservati. Le informazioni qui contenute: (1) sono proprietà di Morningstar, (2) non possono essere copiate, (3) non costituiscono consiglio di investimento; (4) sono fornite con scopi informativi; (5) sono ritenute attendibili da Morningstar che, pertanto, ne garantisce il maggior grado di accuratezza e completezza possibile, fatto salvo il caso in cui queste Le siano state fornite in modo errato e/o non completo dalle relative società prodotte; (6) sono estratte dai dati del fondo disponibili e riferiti a date temporali diverse. Morningstar non è responsabile per qualunque danno o perdita derivante da qualunque uso delle informazioni e chi visiona tali informazioni sarà responsabile dell'uso che andrà a farne. Non vi è naturalmente garanzia alcuna che i risultati del passato trovino un riscontro nel futuro.

# AB SICAV I - European Growth Portfolio ANN GBP Distribution

Thorsten Winkelmann

Data Inizio Gestione 27/02/2024  
NAV <sup>(12/06/2026)</sup> GBP 14,95  
Patrimonio Netto (Mln) 180,95 EUR  
<sup>(30/04/2026)</sup>

[See disclosures for more details](#)

© 2026 Morningstar Italia. Tutti i diritti sono riservati. Le informazioni qui contenute: (1) sono proprietà di Morningstar, (2) non possono essere copiate, (3) non costituiscono consiglio di investimento; (4) sono fornite con scopi informativi; (5) sono ritenute attendibili da Morningstar che, pertanto, ne garantisce il maggior grado di accuratezza e completezza possibile, fatto salvo il caso in cui queste Le siano state fornite in modo errato e/o non completo dalle relative società prodotte; (6) sono estratte dai dati del fondo disponibili e riferiti a date temporali diverse. Morningstar non è responsabile per qualunque danno o perdita derivante da qualunque uso delle informazioni e chi visiona tali informazioni sarà responsabile dell'uso che andrà a farne. Non vi è naturalmente garanzia alcuna che i risultati del passato trovino un riscontro nel futuro.