

# AB SICAV I - European Growth Portfolio C EUR Capitalisation

## Categoria Morningstar™

Azionari Europa Large Cap Growth

## Benchmark Morningstar

Morningstar Developed Europe Growth

Target Market Exposure NR EUR

Usato nel Report

## Benchmark Dichiarato

MSCI Europe Growth GR EUR

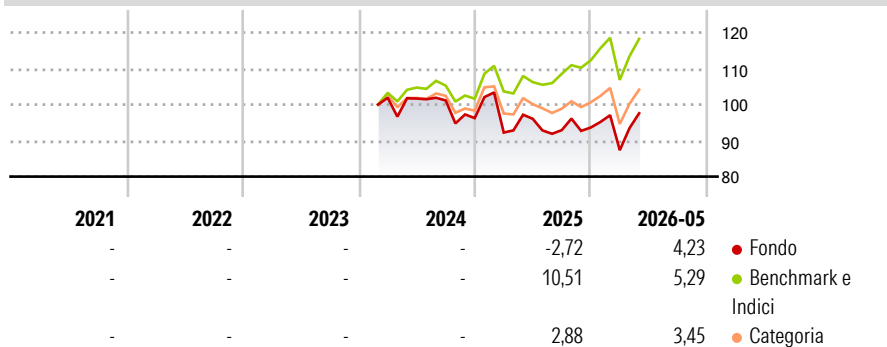
## Morningstar Rating™

Senza rating

### Obiettivo d'Investimento Dichiarato

The investment objective of the fund is to increase the value of your investment over time through capital growth.

### Rendimenti



### Misure di Rischio

3Y Alpha	-	3Y Sharpe Ratio	-
3Y Beta	-	3Y Std Dev	-
3Y R-Squared	-	3Y Risk	-
3Y Info Ratio	-	5Y Risk	-
3Y Tracking Error	-	10Y Risk	-

Basati su Morningstar Developed Europe Growth Target Market Exposure NR EUR (dove applicabile)

### Rend. Cumulati %

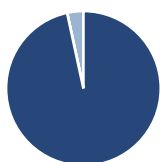
	Fondo	Bmk	Cat
3-Mesi	8,97	7,21	6,99
6-Mesi	5,53	8,85	6,10
1-Anno	0,07	10,93	3,27
3-Anni Ann.ti	-	-	-
5-Anni Ann.ti	-	-	-
10-Anni Ann.ti	-	-	-

Rendimenti aggiornati al 12/06/2026

### Rendimenti

	Q1	Q2	Q3	Q4
2026	-6,73	-	-	-
2025	-4,18	4,15	-3,28	0,79
2024	-	-0,20	-0,53	-4,84
2023	-	-	-	-
2022	-	-	-	-

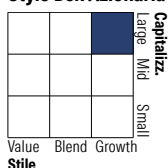
### Portafoglio 30/04/2026



#### Asset Allocation %

Azioni	96,61
Obbligazioni	0,00
Liquidità	0,00
Altro	3,39

#### Style Box Azionaria



#### Mkt Cap %

Fondo	Value	Blend	Growth
Giant	30,03		
Large	31,22		
Medium	32,62		
Small	6,13		
Micro	0,00		

#### Capitalizzazione media di mercato

Ave Mkt Cap EUR	28.560,69
-----------------	-----------



### Titoli principali

Nome	Settore	%
ASML Holding NV	🏭	8,92
Kingspan Group PLC	🏠	4,00
Infineon Technologies AG	🏭	3,48
SAP SE	🏢	3,39
3i Group Ord	-	3,39
BE Semiconductor Industries NV	🏭	3,19
Schneider Electric SE	🏠	3,12
Safran SA	🏠	3,10
InterContinental Hotels...	🏨	2,73
DSV AS	🏢	2,66
% Primi 10 Titoli sul Patrimonio		37,97
Numero Complessivo di Titoli Azionari		52
Numero Complessivo di Titoli Obbligazionari		0

### Distribuzione Settoriale %

Fondo	%
<b>Ciclico</b>	<b>17,82</b>
Materie Prime	4,76
Beni di Consumo Ciclici	9,56
Finanza	3,50
Immobiliare	-
<b>Sensibile</b>	<b>74,34</b>
Telecomunicazioni	1,95
Energia	-
Beni Industriali	42,55
Tecnologia	29,84
<b>Difensivo</b>	<b>7,84</b>
Beni Difensivi	1,63
Salute	6,21
Servizi di Pubblica Utilità	-

### Ripartizione Geografica %

Fondo	%
<b>America</b>	<b>3,48</b>
Stati Uniti	1,51
Canada	1,97
America Latina e Centrale	0,00
<b>Europa</b>	<b>96,52</b>
Regno Unito	17,99
Europa Occidentale - Euro	49,64
Europa Occidentale - Non Euro	27,47
Europa dell'Est	1,41
Africa	0,00
Medio Oriente	0,00
<b>Asia</b>	<b>0,00</b>
Giappone	0,00
Australasia	0,00
Asia - Paesi Sviluppati	0,00
Asia - Emergente	0,00

### Anagrafica

Società di Gestione	AllianceBernstein (Luxembourg) S.à r.l.	Patrimonio Classe (Mln)	0,01 EUR	Investimento Min. Ingresso	2.000 EUR
Telefono	+352 46 39 36 151	Domicilio	LUSSEMBURGO	Investimento Min. Successivo	750 EUR
Web	www.abglobal.com	Valuta del Fondo	EUR	T.E.R.	2,20%
Data di Partenza	27/02/2024	UCITS	Si	Spese correnti	-
Nome del Gestore	Darina Valkova	Inc/Acc	Acc	Commissione di incentivo	-
	Marcus Morris-Eyton	ISIN	LU2760008883		
	Nicolas Gonçalves				
	Robert Hofmann				

See disclosures for more details

© 2026 Morningstar Italia. Tutti i diritti sono riservati. Le informazioni qui contenute: (1) sono proprietà di Morningstar, (2) non possono essere copiate, (3) non costituiscono consiglio di investimento; (4) sono fornite con scopi informativi; (5) sono ritenute attendibili da Morningstar che, pertanto, ne garantisce il maggior grado di accuratezza e completezza possibile, fatto salvo il caso in cui queste Le siano state fornite in modo errato e/o non completo dalle relative società prodotte; (6) sono estratte dai dati del fondo disponibili e riferiti a date temporali diverse. Morningstar non è responsabile per qualunque danno o perdita derivante da qualunque uso delle informazioni e chi visiona tali informazioni sarà responsabile dell'uso che andrà a farne. Non vi è naturalmente garanzia alcuna che i risultati del passato trovino un riscontro nel futuro.

# AB SICAV I - European Growth Portfolio C EUR Capitalisation

Thorsten Winkelmann

Data Inizio Gestione 27/02/2024  
NAV <sup>(12/06/2026)</sup> EUR 14,70  
Patrimonio Netto (Mln) 180,95 EUR  
<sup>(30/04/2026)</sup>