

# LO Funds - Fallen Angels Recovery Syst. Multi Ccy Hdg X1, (EUR) MA

## Categoria Morningstar™

Obligazionari Globali High Yield - EUR  
Hedged

## Benchmark Morningstar

Morningstar Global High-Yield Bond GR  
Hedged EUR  
Usato nel Report

## Benchmark Dichiarato

Bloomberg Gbl Corp x-EM FA 3% IC TR USD

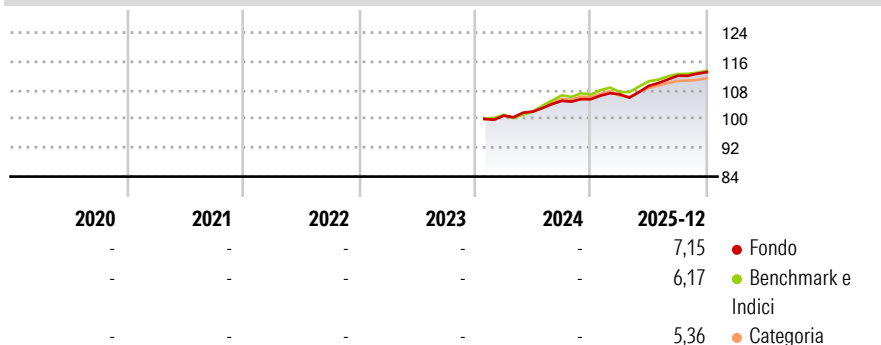
## Morningstar Rating™

Senza rating

### Obiettivo d'Investimento Dichiarato

The Sub-Fund is actively managed. The Bloomberg Barclays Global Corporate ex-EM Fallen Angels 3% Issuer Capped TR Index is used to define the initial investment universe for individual security selection, for performance comparison as well as for internal risk monitoring purposes, without implying any particular constraints to the Sub-Fund's investments. The Sub-Fund's securities will generally be similar to those of the above-mentioned index but the security weightings are expected to differ materially. The Investment Manager may also select securities not included in the above-mentioned index in order to take advantage of investment opportunities. In addition to the above-mentioned index, the Bloomberg Barclays Global High Yield...

### Rendimenti



### Misure di Rischio


3Y Alpha	-	3Y Sharpe Ratio	-
3Y Beta	-	3Y Std Dev	-
3Y R-Squared	-	3Y Risk	-
3Y Info Ratio	-	5Y Risk	-
3Y Tracking Error	-	10Y Risk	-

Basati su Morningstar Global High-Yield Bond GR Hedged EUR (dove applicabile)

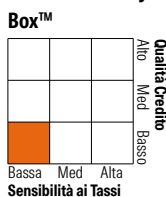
Rend. Cumulati %	Fondo	Bmk	Cat	Rendimenti Trimestrali %	Q1	Q2	Q3	Q4
3-Mesi	1,20	0,97	0,95	2026	-	-	-	-
6-Mesi	3,31	2,57	2,40	2025	1,30	2,22	2,56	0,90
1-Anno	6,99	5,60	5,06	2024	-	1,12	2,91	0,43
3-Anni Ann.ti	-	-	-	2023	-	-	-	-
5-Anni Ann.ti	-	-	-	2022	-	-	-	-
10-Anni Ann.ti	-	-	-					

Rendimenti aggiornati al 29/01/2026

### Portafoglio 30/09/2025



### Fixed Income Style Box™



Fondo  
Duration Effettiva -  
Maturità effettiva -  
Qualità Credito Media BB

Credit Quality %	Fond	Credit Quality %	Fond
AAA	0,00	BBB	1,50
AA	0,00	BB	86,90
A	0,00	B	8,00
		Below B	0,20
		Not Rated	3,40

### Titoli principali

Nome	Settore	%
T-Notes 5Yr Future Dec25	—	18,03
Trsbp Cy11 Eu270326p-Trsbp...	—	3,43
Aroundtown Finance S.a.r.l....	—	2,09
Vodafone Group PLC 7%	—	2,07
Dresdner Funding Trust I...	—	1,64
Bayer AG 3.125%	—	1,49
Trsbp Cy10 Us270326p-Trsbp...	—	1,46
Wintershall Dea Finance 2...	—	1,36
Aroundtown Finance S.a.r.l....	—	1,30
ELO SA 4.875%	—	1,24
% Primi 10 Titoli sul Patrimonio		34,11
Numero Complessivo di Titoli Azionari		0
Numero Complessivo di Titoli Obbligazionari		269

### Fixed Income Sector Weightings %

Fondo
Governativo -4,19
Societario 105,03
Cartolarizzazioni 0,05
Enti Locali 0,00
Liquidità ed equivalenti 0,79
Derivati -1,68

### Coupon Range %

Fondo
0 coupon 0,00
Da 0 a 4 cedole 25,48
Da 4 a 6 cedole 40,77
Da 6 a 8 cedole 28,70
Da 8 a 10 cedole 5,05
Da 10 a 12 cedole 0,00
Oltre 12 cedole 0,00

### Scadenze %

Fondo
da 1 a 3 14,36
da 3 a 5 20,16
da 5 a 7 10,88
da 7 a 10 6,06
da 10 a 15 5,08
da 15 a 20 4,20
da 20 a 30 3,01
oltre 30 18,40

### Anagrafica

Società di Gestione	Lombard Odier Funds (Europe) SA	Patrimonio Classe (Mln)	12,71 EUR	Investimento Min. Ingresso	-
Telefono	00352 27 78 5000	(28/01/2026)		Investimento Min. Successivo	-
Web	www.loim.com	Domicilio	LUSSEMBURGO	T.E.R.	0,43%
Data di Partenza	23/01/2024	Valuta del Fondo	EUR	Spese correnti	0,44%
Nome del Gestore	-	UCITS	Si	Commissione di incentivo	-
Data Inizio Gestione	30/11/2021	Inc/Acc	Acc		
NAV (29/01/2026)	EUR 11,01	ISIN	LU2346313906		

# LO Funds - Fallen Angels Recovery Syst. Multi Ccy Hdg X1, (EUR) MA

Patrimonio Netto (Mln) 404,48 USD

(30/09/2025)