

Calamos Antetokounmpo Global Funds SICAV - Calamos Antetokounmpo US Sust

Categoria Morningstar™
Eqs Z \$ Acc

Benchmark Morningstar
Morningstar US Large-Mid Cap NR USD
Usato nel Report

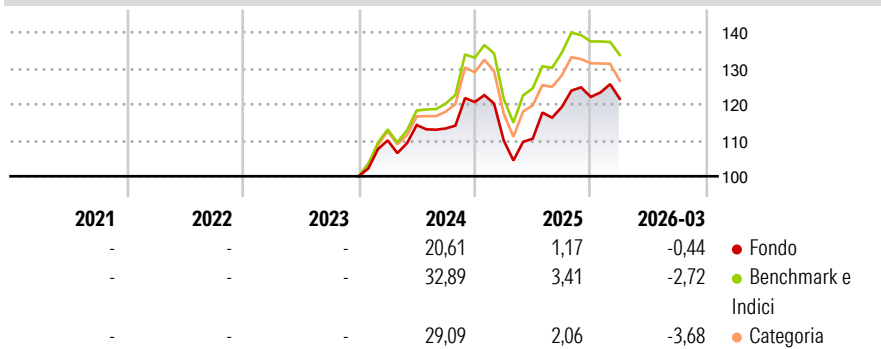
Benchmark Dichiarato
S&P 500 TR USD

Morningstar Rating™
Senza rating

Obiettivo d'Investimento Dichiarato

The investment objective of the Sub-Fund is long-term total return through capital appreciation.

Rendimenti



Misure di Rischio

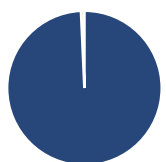
3Y Alpha	-	3Y Sharpe Ratio	-
3Y Beta	-	3Y Std Dev	-
3Y R-Squared	-	3Y Risk	-
3Y Info Ratio	-	5Y Risk	-
3Y Tracking Error	-	10Y Risk	-

Basati su Morningstar US Large-Mid Cap NR USD (dove applicabile)

Rend. Cumulati %	Fondo	Bmk	Cat	Rendimenti	Q1	Q2	Q3	Q4
3-Mesi	4,81	4,59	3,72	2026	-0,44	-	-	-
6-Mesi	4,98	3,38	3,07	2025	-8,85	0,45	7,95	2,35
1-Anno	26,17	25,74	23,79	2024	9,96	3,88	-0,84	6,49
3-Anni Ann.ti	-	-	-	2023	-	-	-	-
5-Anni Ann.ti	-	-	-	2022	-	-	-	-
10-Anni Ann.ti	-	-	-					

Rendimenti aggiornati al 28/04/2026

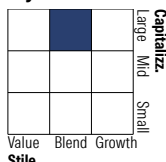
Portafoglio 28/02/2026



Asset Allocation %

Azioni	99,29
Obbligazioni	0,00
Liquidità	0,71
Altro	0,00

Style Box Azionaria

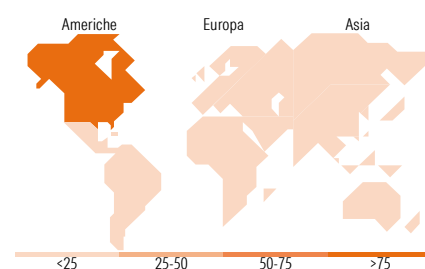


Mkt Cap %

Giant	42,75
Large	35,75
Medium	17,94
Small	3,56
Micro	0,00

Capitalizzazione media di mercato

Ave Mkt Cap USD	336.646,33
-----------------	------------



Titoli principali

Nome	Settore	%
Alphabet Inc Class A	IT	8,01
Apple Inc	IT	5,56
NVIDIA Corp	IT	5,50
Microsoft Corp	IT	5,28
Taiwan Semiconductor...	IT	3,58
Amazon.com Inc	IT	3,07
TJX Companies Inc	Retail	2,75
Broadcom Inc	IT	2,67
TE Connectivity PLC...	IT	2,05
The Travelers Companies Inc	Assicurazioni	2,00
% Primi 10 Titoli sul Patrimonio		40,48
Numero Complessivo di Titoli Azionari		62
Numero Complessivo di Titoli Obbligazionari		0

Distribuzione Settoriale %

	Fondo
Ciclico	24,85
Materie Prime	3,31
Beni di Consumo Ciclici	10,06
Finanza	9,57
Immobiliare	1,91
Sensibile	57,90
Telecomunicazioni	9,03
Energia	-
Beni Industriali	14,72
Tecnologia	34,14
Difensivo	17,25
Beni Difensivi	5,09
Salute	10,32
Servizi di Pubblica Utilità	1,84

Ripartizione Geografica %

	Fondo
America	91,64
Stati Uniti	91,64
Canada	0,00
America Latina e Centrale	0,00
Europa	2,69
Regno Unito	1,14
Europa Occidentale - Euro	1,56
Europa Occidentale - Non Euro	0,00
Europa dell'Est	0,00
Africa	0,00
Medio Oriente	0,00
Asia	5,66
Giappone	0,00
Australasia	0,00
Asia - Paesi Sviluppati	3,60
Asia - Emergente	2,06

Anagrafica

Società di Gestione	Calamos Antetokounmpo Asset Management LLC	Patrimonio Classe (Mln)	2,21 USD	Investimento Min. Ingresso	-
Telefono	-	(28/04/2026)		Investimento Min. Successivo	-
Web	-	Domicilio	LUSSEMBURGO	T.E.R.	1,20%
Data di Partenza	12/12/2023	Valuta del Fondo	USD	Spese correnti	1,20%
Nome del Gestore	-	UCITS	Si	Commissione di incentivo	-
Data Inizio Gestione	12/12/2023	Inc/Acc	Acc		
NAV (28/04/2026)	USD 14,13	ISIN	LU2696791826		
Patrimonio Netto (Mln)	4,93 USD				

(28/02/2026)