

Goldman Sachs Global Multi-Asset Income Portfolio Other Currency CAD Hedged

Categoria Morningstar™
(Gross M-Dist)

Benchmark Morningstar

Not Categorized
Usato nel Report

Benchmark Dichiarato

40% MSCI World 100% Hdg NR USD, 40%
ICE BofA US HY BB-B Cons hdg TR USD, 20%
Bloomberg Gbl Agg Corp TR USD

Morningstar Rating™

Senza rating

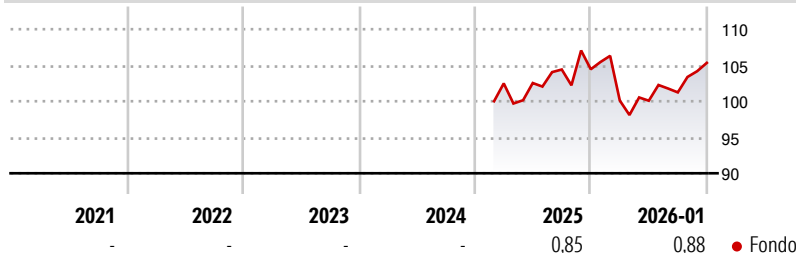
Obiettivo d'Investimento Dichiarato

Il Comparto intende fornire un reddito e una crescita del capitale nel lungo termine. Il Comparto deterrà prevalentemente azioni o strumenti analoghi e obbligazioni, privilegiando i titoli in grado di generare un reddito maggiore. Il Comparto deterrà azioni o strumenti analoghi relativi a società di qualsiasi parte del mondo. Il Comparto deterrà obbligazioni di rating inferiore a "investment grade" (ad alto rendimento) di qualsiasi tipo di emittente con sede in qualsiasi parte del mondo. Il Comparto può investire in titoli convertibili (titoli che possono essere convertiti in titoli di altro genere). Questi titoli convertibili possono comprendere obbligazioni convertibili contingententi ("CoCo") di banche, società finanziarie e compagnie...

Misure di Rischio

3Y Alpha	-	3Y Sharpe Ratio	-
3Y Beta	-	3Y Std Dev	-
3Y R-Squared	-	3Y Risk	-
3Y Info Ratio	-	5Y Risk	-
3Y Tracking Error	-	10Y Risk	-

Rendimenti



Rend. Cumulati %


	Fondo
3-Mesi	4,66
6-Mesi	6,61
1-Anno	0,25
3-Anni Ann.ti	-
5-Anni Ann.ti	-
10-Anni Ann.ti	-

Rendimenti aggiornati al 10/02/2026

Rendimenti

	Q1	Q2	Q3	Q4
Trimestrali %				
2026	-	-	-	-
2025	-4,15	-0,03	1,16	4,05
2024	-	0,05	1,83	0,03
2023	-	-	-	-
2022	-	-	-	-

Portafoglio 30/11/2025



Asset Allocation %

- Azioni
- Obbligazioni
- Liquidità
- Altro

Netta

34,86
48,39
15,87
0,88

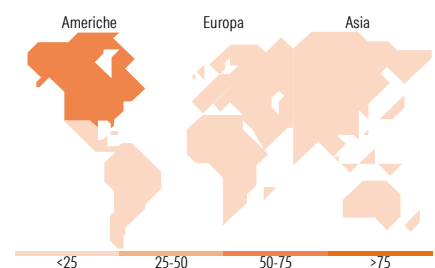
Morningstar Style Box®

Stile Azionario

Capitaliz.	Large	Mid	Small
Value			
Blend			
Growth			
Stile			

Reddito Fisso

Qualità Credito	Alto	Med	Basso
Bassa			
Med			
Alta			
Sensibilità ai Tassi			



Titoli principali

Nome	Settore	%
Euro Bobl Future Dec 25	—	1,49
Ultra US Treasury Bond...	—	1,32
Euro Schatz Future Dec 25	—	1,22
Johnson & Johnson	+	1,14
United States Treasury Bills...	—	1,14
United States Treasury Bills...	—	1,14
United States Treasury Bills...	—	1,14
Microsoft Corp	□	1,03
Shell PLC	■	0,95
% Primi 10 Titoli sul Patrimonio		11,66
Numero Complessivo di Titoli Azionari		67
Numero Complessivo di Titoli Obbligazionari		615

Distribuzione Settoriale %

	Fondo
🔄 Ciclico	32,10
📈 Sensibile	36,22
📉 Difensivo	31,68

Fixed Income Sector Weightings %

	Fondo
🏛️ Governativo	13,37
⚙️ Societario	72,01
🏠 Cartolarizzazioni	0,00
🏢 Enti Locali	0,00
💰 Liquidità ed equivalenti	14,29
📄 Derivati	0,33

Ripartizione Geografica %

	Fondo
America	58,06
Stati Uniti	58,06
Canada	0,00
America Latina e Centrale	0,00
Europa	35,88
Regno Unito	14,29
Europa Occidentale - Euro	16,41
Europa Occidentale - Non Euro	5,17
Europa dell'Est	0,00
Africa	0,00
Medio Oriente	0,00
Asia	6,06
Giappone	1,67
Australasia	1,51
Asia - Paesi Sviluppati	2,88
Asia - Emergente	0,00

Anagrafica

Società di Gestione	Goldman Sachs Asset Management B.V.	Patrimonio Classe (Mln)	12,12 CAD	Investimento Min. Ingresso	5.000 CAD
Telefono	+31-703781781	Domicilio	LUSSEMBURGO	Investimento Min. Successivo	-
Web	https://am.gs.com/	Valuta del Fondo	CAD	T.E.R.	-
Data di Partenza	15/02/2024	UCITS	Si	Spese correnti	1,47%
Nome del Gestore	David Copsey	Inc/Acc	Inc	Commissione di incentivo	-
Data Inizio Gestione	28/12/2018	ISIN	LU2743029337		

NAV (10/02/2026)
(Gross M-Dist)

649,37 USD

(Gross M

(30/11/2025)