

Robeco Gravis Digital Infrastructure Income B EUR Inc

Categoria Morningstar™

Immobiliare Indiretto - Globale

Benchmark Morningstar

Morningstar Global Real Estate Target
Market Exposure NR USD
Usato nel Report

Benchmark Dichiarato

S&P Developed Property TR EUR

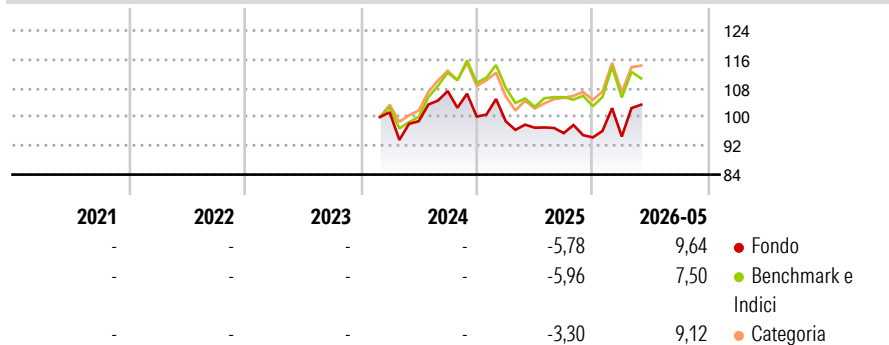
Morningstar Rating™

Senza rating

Obiettivo d'Investimento Dichiarato

The aim of the Sub-fund is to generate regular income, whilst aiming to achieve long term capital growth. At the same time the Sub-fund is promoting certain ESG (i.e. Environmental, Social and Corporate Governance) characteristics and integrating sustainability risks in the investment process.

Rendimenti



Misure di Rischio

3Y Alpha	-	3Y Sharpe Ratio	-
3Y Beta	-	3Y Std Dev	-
3Y R-Squared	-	3Y Risk	-
3Y Info Ratio	-	5Y Risk	-
3Y Tracking Error	-	10Y Risk	-

Basati su Morningstar Global Real Estate Target Market Exposure NR USD (dove applicabile)

Rend. Cumulati %


	Fondo	Bmk	Cat
3-Mesi	3,69	3,21	4,55
6-Mesi	9,32	9,76	12,03
1-Anno	4,08	8,21	11,49
3-Anni Ann.ti	-	-	-
5-Anni Ann.ti	-	-	-
10-Anni Ann.ti	-	-	-

Rendimenti aggiornati al 11/06/2026

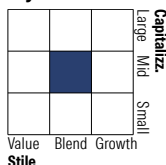
Rendimenti

	Q1	Q2	Q3	Q4
Trimestrali %				
2026	0,27	-	-	-
2025	-1,31	-1,81	-1,56	-1,24
2024	-	-2,44	8,46	-6,61
2023	-	-	-	-
2022	-	-	-	-

Portafoglio 30/04/2026



Style Box Azionaria

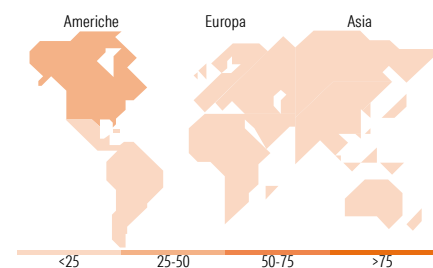


Mkt Cap %

Fondo	Value	Blend	Growth
Giant	0,00		
Large	29,86		
Medium	43,09		
Small	24,05		
Micro	3,00		

Capitalizzazione media di mercato

Fondo	Ave Mkt Cap EUR
	11.723,16



Titoli principali

Nome	Settore	%
Equinix Inc	🏠	7,28
Prologis Inc	🏠	6,92
Goodman Group	🏠	5,84
Digital Realty Trust Inc	🏠	5,48
Nextdc Ltd	🏠	5,20
SBA Communications Corp...	🏠	4,30
Segro PLC	🏠	3,85
Keppel DC REIT	🏠	3,76
American Tower Corp	🏠	3,60
Cordiant Digital...	-	3,20
% Primi 10 Titoli sul Patrimonio		49,44
Numero Complessivo di Titoli Azionari		29
Numero Complessivo di Titoli Obbligazionari		0

Distribuzione Settoriale %

Fondo	Ciclico
90,71	
	Materie Prime
	Beni di Consumo Ciclici
	Finanza
	Immobiliare
90,71	
	Sensibile
9,29	
	Telecomunicazioni
	Energia
	Beni Industriali
	Tecnologia
5,93	
	Difensivo
0,00	
	Beni Difensivi
	Salute
	Servizi di Pubblica Utilità

Ripartizione Geografica %

Fondo	America
47,62	
	Stati Uniti
47,62	
	Canada
0,00	
	America Latina e Centrale
0,00	
	Europa
23,96	
	Regno Unito
7,75	
	Europa Occidentale - Euro
13,55	
	Europa Occidentale - Non Euro
2,67	
	Europa dell'Est
0,00	
	Africa
0,00	
	Medio Oriente
0,00	
	Asia
28,41	
	Giappone
6,06	
	Australasia
12,59	
	Asia - Paesi Sviluppati
9,77	
	Asia - Emergente
0,00	

Anagrafica

Società di Gestione	Robeco Institutional Asset Management BV	Patrimonio Classe (Mln)	0,02 EUR	Investimento Min. Ingresso	-
Telefono	+31 10 2241224	(31/05/2026)		Investimento Min. Successivo	-
Web	www.robeco.com	Domicilio	LUSSEMBURGO	T.E.R.	1,85%
Data di Partenza	29/02/2024	Valuta del Fondo	EUR	Spese correnti	-
Nome del Gestore	-	UCITS	Si	Commissione di incentivo	-
Data Inizio Gestione	29/02/2024	Inc/Acc	Inc		
NAV (11/06/2026)	EUR 96,54	ISIN	LU2739681646		

See disclosures for more details

© 2026 Morningstar Italia. Tutti i diritti sono riservati. Le informazioni qui contenute: (1) sono proprietà di Morningstar, (2) non possono essere copiate, (3) non costituiscono consiglio di investimento; (4) sono fornite con scopi informativi; (5) sono ritenute attendibili da Morningstar che, pertanto, ne garantisce il maggior grado di accuratezza e completezza possibile, fatto salvo il caso in cui queste Le siano state fornite in modo errato e/o non completo dalle relative società prodotte; (6) sono estratte dai dati del fondo disponibili e riferiti a date temporali diverse. Morningstar non è responsabile per qualunque danno o perdita derivante da qualunque uso delle informazioni e chi visiona tali informazioni sarà responsabile dell'uso che andrà a farne. Non vi è naturalmente garanzia alcuna che i risultati del passato trovino un riscontro nel futuro.

Robeco Gravis Digital Infrastructure Income B EUR Inc

Patrimonio Netto (Mln) 3,13 EUR

(30/04/2026)