

# Robeco Gravis Digital Infrastructure Income C EUR Inc

## Categoria Morningstar™

Immobiliare Indiretto - Globale

## Benchmark Morningstar

Morningstar Global Real Estate Target  
Market Exposure NR USD  
Usato nel Report

## Benchmark Dichiarato

S&P Developed Property TR EUR

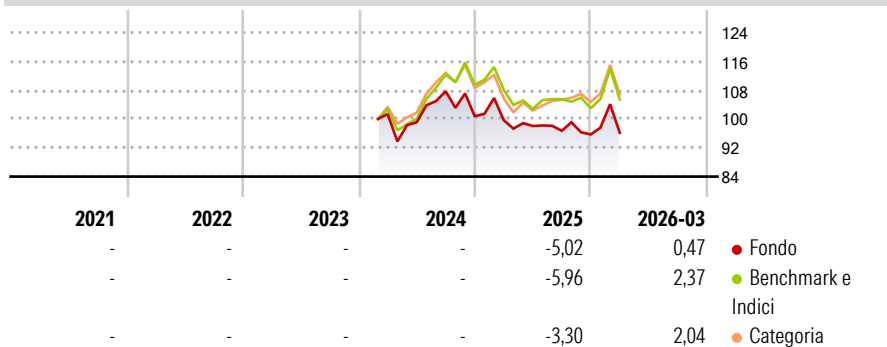
## Morningstar Rating™

Senza rating

### Obiettivo d'Investimento Dichiarato

The aim of the Sub-fund is to generate regular income, whilst aiming to achieve long term capital growth. At the same time the Sub-fund is promoting certain ESG (i.e. Environmental, Social and Corporate Governance) characteristics and integrating sustainability risks in the investment process.

### Rendimenti



### Misure di Rischio

3Y Alpha	-	3Y Sharpe Ratio	-
3Y Beta	-	3Y Std Dev	-
3Y R-Squared	-	3Y Risk	-
3Y Info Ratio	-	5Y Risk	-
3Y Tracking Error	-	10Y Risk	-

Basati su Morningstar Global Real Estate Target Market Exposure NR USD (dove applicabile)

### Rend. Cumulati %

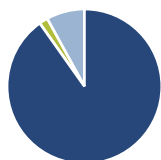
	Fondo	Bmk	Cat
3-Mesi	6,89	5,65	7,42
6-Mesi	3,71	7,05	5,23
1-Anno	8,88	7,96	11,56
3-Anni Ann.ti	-	-	-
5-Anni Ann.ti	-	-	-
10-Anni Ann.ti	-	-	-

Rendimenti aggiornati al 28/04/2026

### Rendimenti

	Q1	Q2	Q3	Q4
Trimestrali %				
2026	0,47	-	-	-
2025	-1,10	-1,62	-1,36	-1,03
2024	-	-2,24	8,69	-6,42
2023	-	-	-	-
2022	-	-	-	-

### Portafoglio 28/02/2026



#### Asset Allocation %

Azioni	90,19
Obbligazioni	0,00
Liquidità	1,81
Altro	8,00

#### Style Box Azionaria

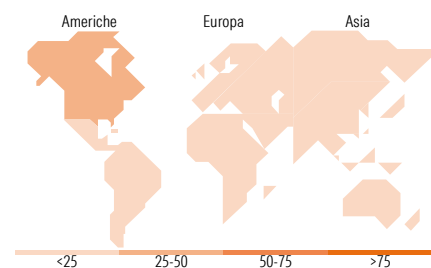


#### Mkt Cap %

Fondo	Valore
Giant	0,00
Large	30,24
Medium	42,66
Small	24,28
Micro	2,81

#### Capitalizzazione media di mercato

Fondo	Valore
Ave Mkt Cap EUR	11.727,5



### Titoli principali

Nome	Settore	%
Prologis Inc	Immobiliare	7,60
Equinix Inc	Immobiliare	7,49
Goodman Group	Immobiliare	5,63
Digital Realty Trust Inc	Immobiliare	5,41
Segro PLC	Immobiliare	4,48
Nextdc Ltd	Immobiliare	4,21
SBA Communications Corp...	Immobiliare	3,89
Keppel DC REIT	Immobiliare	3,78
American Tower Corp	Immobiliare	3,76
Helios Towers PLC	Immobiliare	2,91
% Primi 10 Titoli sul Patrimonio		49,17
Numero Complessivo di Titoli Azionari		29
Numero Complessivo di Titoli Obbligazionari		0

### Distribuzione Settoriale %

Settore	Fondo
<b>Ciclico</b>	<b>92,12</b>
Materie Prime	-
Beni di Consumo Ciclici	-
Finanza	-
Immobiliare	92,12
<b>Sensibile</b>	<b>7,88</b>
Telecomunicazioni	3,22
Energia	-
Beni Industriali	-
Tecnologia	4,66
<b>Difensivo</b>	<b>0,00</b>
Beni Difensivi	-
Salute	-
Servizi di Pubblica Utilità	-

### Ripartizione Geografica %

Regione	Fondo
<b>America</b>	<b>46,77</b>
Stati Uniti	46,77
Canada	0,00
America Latina e Centrale	0,00
<b>Europa</b>	<b>26,29</b>
Regno Unito	8,17
Europa Occidentale - Euro	15,10
Europa Occidentale - Non Euro	3,02
Europa dell'Est	0,00
Africa	0,00
Medio Oriente	0,00
<b>Asia</b>	<b>26,94</b>
Giappone	6,22
Australasia	10,89
Asia - Paesi Sviluppati	9,82
Asia - Emergente	0,00

### Anagrafica

Società di Gestione	Robeco Institutional Asset Management BV	Patrimonio Classe (Mln)	0,02 EUR	Investimento Min. Ingresso	-
Telefono	+31 10 2241224	Domicilio	LUSSEMBURGO	Investimento Min. Successivo	-
Web	www.robeco.com	Valuta del Fondo	EUR	T.E.R.	1,05%
Data di Partenza	29/02/2024	UCITS	Si	Spese correnti	1,01%
Nome del Gestore	-	Inc/Acc	Inc	Commissione di incentivo	-
Data Inizio Gestione	29/02/2024	ISIN	LU2739681729		
NAV (28/04/2026)	EUR 97,35				

# Robeco Gravis Digital Infrastructure Income C EUR Inc

Patrimonio Netto (Mln)

3,13 EUR

(28/02/2026)