

# Robeco Gravis Digital Infrastructure Income F EUR Acc

## Categoria Morningstar™

Immobiliare Indiretto - Globale

## Benchmark Morningstar

Morningstar Global Real Estate Target  
Market Exposure NR USD  
Usato nel Report

## Benchmark Dichiarato

S&amp;P Developed Property TR EUR

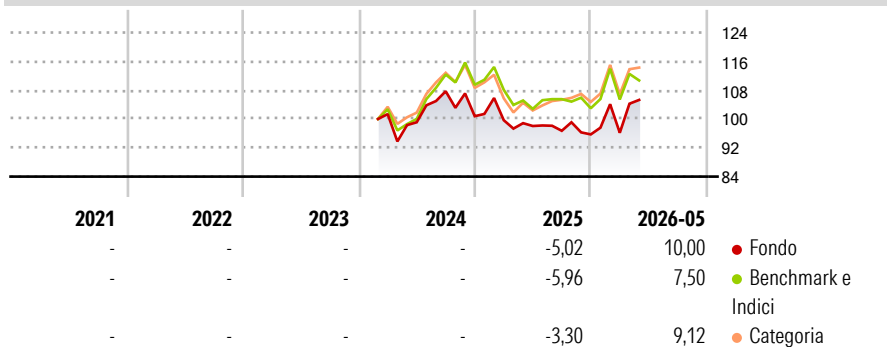
## Morningstar Rating™

Senza rating

### Obiettivo d'Investimento Dichiarato

The aim of the Sub-fund is to generate regular income, whilst aiming to achieve long term capital growth. At the same time the Sub-fund is promoting certain ESG (i.e. Environmental, Social and Corporate Governance) characteristics and integrating sustainability risks in the investment process.

### Rendimenti



### Misure di Rischio

3Y Alpha	-	3Y Sharpe Ratio	-
3Y Beta	-	3Y Std Dev	-
3Y R-Squared	-	3Y Risk	-
3Y Info Ratio	-	5Y Risk	-
3Y Tracking Error	-	10Y Risk	-

Basati su Morningstar Global Real Estate Target Market Exposure NR USD (dove applicabile)

### Rend. Cumulati %

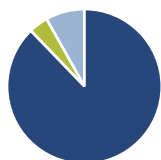
	Fondo	Bmk	Cat
3-Mesi	3,89	3,21	4,55
6-Mesi	9,74	9,76	12,03
1-Anno	4,92	8,21	11,49
3-Anni Ann.ti	-	-	-
5-Anni Ann.ti	-	-	-
10-Anni Ann.ti	-	-	-

Rendimenti aggiornati al 11/06/2026

### Rendimenti Trimestrali %

	Q1	Q2	Q3	Q4
2026	0,47	-	-	-
2025	-1,10	-1,62	-1,36	-1,04
2024	-	-2,24	8,69	-6,43
2023	-	-	-	-
2022	-	-	-	-

### Portafoglio 30/04/2026



#### Asset Allocation %

- Azioni
- Obbligazioni
- Liquidità
- Altro

#### Netta

Azioni	87,77
Obbligazioni	0,00
Liquidità	4,06
Altro	8,16

#### Style Box Azionaria

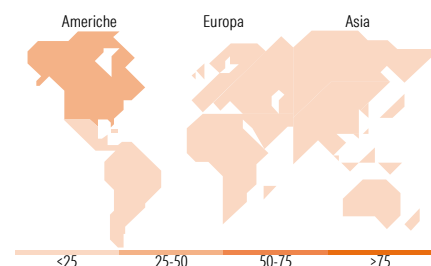


#### Mkt Cap %

Fondo	0,00
Giant	29,86
Large	43,09
Medium	24,05
Small	3,00
Micro	3,00

#### Capitalizzazione media di mercato

Fondo	11.723,16
Ave Mkt Cap EUR	6



### Titoli principali

Nome	Settore	%
Equinix Inc	🏠	7,28
Prologis Inc	🏠	6,92
Goodman Group	🏠	5,84
Digital Realty Trust Inc	🏠	5,48
Nextdc Ltd	📄	5,20
SBA Communications Corp...	🏠	4,30
Segro PLC	🏠	3,85
Keppel DC REIT	🏠	3,76
American Tower Corp	🏠	3,60
Cordiant Digital...	-	3,20
% Primi 10 Titoli sul Patrimonio		49,44
Numero Complessivo di Titoli Azionari		29
Numero Complessivo di Titoli Obbligazionari		0

### Distribuzione Settoriale %

	Fondo
<b>Ciclico</b>	<b>90,71</b>
Materie Prime	-
Beni di Consumo Ciclici	-
Finanza	-
Immobiliare	90,71
<b>Sensibile</b>	<b>9,29</b>
Telecomunicazioni	3,36
Energia	-
Beni Industriali	-
Tecnologia	5,93
<b>Difensivo</b>	<b>0,00</b>
Beni Difensivi	-
Salute	-
Servizi di Pubblica Utilità	-

### Ripartizione Geografica %

	Fondo
<b>America</b>	<b>47,62</b>
Stati Uniti	47,62
Canada	0,00
America Latina e Centrale	0,00
<b>Europa</b>	<b>23,96</b>
Regno Unito	7,75
Europa Occidentale - Euro	13,55
Europa Occidentale - Non Euro	2,67
Europa dell'Est	0,00
Africa	0,00
Medio Oriente	0,00
<b>Asia</b>	<b>28,41</b>
Giappone	6,06
Australasia	12,59
Asia - Paesi Sviluppati	9,77
Asia - Emergente	0,00

### Anagrafica

Società di Gestione	Robeco Institutional Asset Management BV	Patrimonio Classe (Mln)	2,97 EUR	Investimento Min. Ingresso	-
Telefono	+31 10 2241224	(31/05/2026)		Investimento Min. Successivo	-
Web	www.robeco.com	Domicilio	LUSSEMBURGO	T.E.R.	1,05%
Data di Partenza	29/02/2024	Valuta del Fondo	EUR	Spese correnti	1,06%
Nome del Gestore	-	UCITS	Si	Commissione di incentivo	-
Data Inizio Gestione	29/02/2024	Inc/Acc	Acc		
NAV (11/06/2026)	EUR 104,52	ISIN	LU2739682024		

See disclosures for more details

© 2026 Morningstar Italia. Tutti i diritti sono riservati. Le informazioni qui contenute: (1) sono proprietà di Morningstar, (2) non possono essere copiate, (3) non costituiscono consiglio di investimento; (4) sono fornite con scopi informativi; (5) sono ritenute attendibili da Morningstar che, pertanto, ne garantisce il maggior grado di accuratezza e completezza possibile, fatto salvo il caso in cui queste Le siano state fornite in modo errato e/o non completo dalle relative società prodotte; (6) sono estratte dai dati del fondo disponibili e riferiti a date temporali diverse. Morningstar non è responsabile per qualunque danno o perdita derivante da qualunque uso delle informazioni e chi visiona tali informazioni sarà responsabile dell'uso che andrà a farne. Non vi è naturalmente garanzia alcuna che i risultati del passato trovino un riscontro nel futuro.

# Robeco Gravis Digital Infrastructure Income F EUR Acc

Patrimonio Netto (Mln) 3,13 EUR

(30/04/2026)