

Fidelity Active Strategy - FAST - Fixed Maturity 2028 Fund A EUR Acc

Categoria Morningstar™

Fixed Term Bond

Benchmark Morningstar
Not Categorized
Usato nel Report
Benchmark Dichiarato

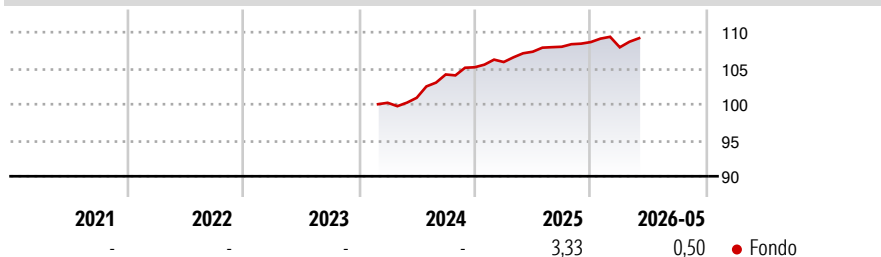
N/A

Morningstar Rating™

Senza rating

Obiettivo d'Investimento Dichiarato

The fund aims to achieve a positive total return up to the fund's scheduled liquidation in 2028. The fund invests in a broad range of euro denominated corporate and government bonds from anywhere in the world and with a maturity date similar to the fund's maturity date. During the Initial Subscription Period the fund will allocate investments to money market instruments, bonds, cash and cash equivalents.

Rendimenti

Misure di Rischio

3Y Alpha	-	3Y Sharpe Ratio	-
3Y Beta	-	3Y Std Dev	-
3Y R-Squared	-	3Y Risk	-
3Y Info Ratio	-	5Y Risk	-
3Y Tracking Error	-	10Y Risk	-

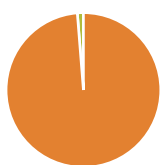
Rend. Cumulati %

	Fondo
3-Mesi	1,24
6-Mesi	0,83
1-Anno	2,01
3-Anni Ann.ti	-
5-Anni Ann.ti	-
10-Anni Ann.ti	-

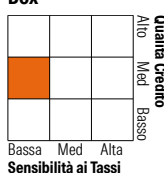
Rendimenti aggiornati al 25/06/2026

Rendimenti

	Q1	Q2	Q3	Q4
Trimestrali %				
2026	-0,67	-	-	-
2025	0,69	1,35	0,64	0,60
2024	-	0,69	3,21	0,96
2023	-	-	-	-
2022	-	-	-	-

Portafoglio 31/05/2026

Asset Allocation %

	Netta
● Azioni	0,00
● Obbligazioni	98,74
● Liquidità	1,26
● Altro	0,00

Fixed Income Style
Box™


	Fondo
Duration Effettiva	1,70
Maturità effettiva	1,97
Qualità Credito Media	BBB

Credit Quality %

Fond	Credit Quality %	Fond	Credit Quality %
o	o	o	o
AAA	0,00	BBB	73,44
AA	0,00	BB	22,91
A	2,40	B	1,26
		Below B	0,00
		Not Rated	0,00

Titoli principali

Nome	Settore	%
Italy (Republic Of) 3.4%	—	14,87
Aroundtown SA 1.625%	—	1,98
Aareal Bank AG 0.25%	—	1,95
Grand City Properties SA...	—	1,93
Vonovia SE 0.25%	—	1,91
Blackstone Property 1%...	—	1,90
ACEF Holding SCA 0.75%	—	1,89
Digital Euro Finco LLC 1.125%	—	1,88
Wintershall De 1.332%...	—	1,87
Celanese US Holdings Llc...	—	1,87
% Primi 10 Titoli sul Patrimonio		32,05
Numero Complessivo di Titoli Azionari		0
Numero Complessivo di Titoli Obbligazionari		65

Fixed Income Sector Weightings %

	Fondo
🏛️ Governativo	16,67
⚙️ Societario	82,07
🏠 Cartolarizzazioni	0,00
🏢 Enti Locali	0,00
🏥 Liquidità ed equivalenti	1,26
📄 Derivati	0,00
Coupon Range %	Fondo
0 coupon	0,00
Da 0 a 4 cedole	74,47
Da 4 a 6 cedole	19,50
Da 6 a 8 cedole	4,46
Da 8 a 10 cedole	1,57
Da 10 a 12 cedole	0,00
Oltre 12 cedole	0,00

Scadenze %

	Fondo
da 1 a 3	100,00
da 3 a 5	0,00
da 5 a 7	0,00
da 7 a 10	0,00
da 10 a 15	0,00
da 15 a 20	0,00
da 20 a 30	0,00
oltre 30	0,00

Anagrafica

Società di Gestione	Fidelity (FIL Inv Mgmt (Lux) S.A.)	Patrimonio Classe (Mln)	21,57 EUR	Investimento Min. Ingresso	2.500 EUR
Telefono	+ 352 250 404 2400	Domicilio	LUSSEMBURGO	Investimento Min. Successivo	1.000 EUR
Web	www.fidelity-international.com	Valuta del Fondo	EUR	T.E.R.	-
Data di Partenza	19/02/2024	UCITS	Si	Spese correnti	-
Nome del Gestore	Iliia Chelomianski	Inc/Acc	Acc	Commissione di incentivo	-
Data Inizio Gestione	19/02/2024	ISIN	LU2747583172		
NAV (25/06/2026)	EUR 109,40				
Patrimonio Netto (Mln)	397,99 EUR				

(31/05/2026)

[See disclosures for more details](#)

© 2026 Morningstar Italia. Tutti i diritti sono riservati. Le informazioni qui contenute: (1) sono proprietà di Morningstar, (2) non possono essere copiate, (3) non costituiscono consiglio di investimento; (4) sono fornite con scopi informativi; (5) sono ritenute attendibili da Morningstar che, pertanto, ne garantisce il maggior grado di accuratezza e completezza possibile, fatto salvo il caso in cui queste Le siano state fornite in modo errato e/o non completo dalle relative società produttrici; (6) sono estratte dai dati del fondo disponibili e riferiti a date temporali diverse. Morningstar non è responsabile per qualunque danno o perdita derivante da qualunque uso delle informazioni e chi visiona tali informazioni sarà responsabile dell'uso che andrà a farne. Non vi è naturalmente garanzia alcuna che i risultati del passato trovino un riscontro nel futuro.