

# Fidelity Active Strategy - FAST - Fixed Maturity 2028 Fund A EUR QIncome

**Categoria Morningstar™**

Fixed Term Bond

**Benchmark Morningstar**
Not Categorized  
Usato nel Report
**Benchmark Dichiarato**

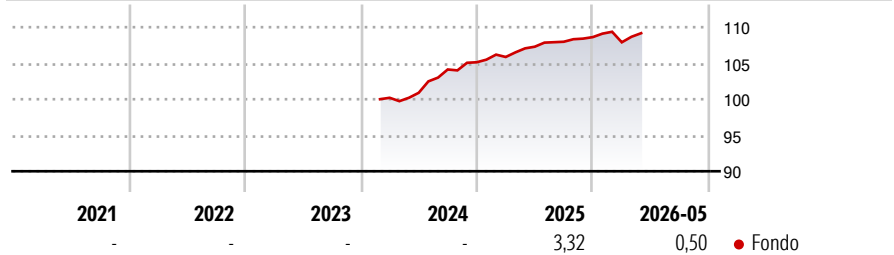
N/A

**Morningstar Rating™**

Senza rating

**Obiettivo d'Investimento Dichiarato**

The fund aims to achieve a positive total return up to the fund's scheduled liquidation in 2028. The fund invests in a broad range of euro denominated corporate and government bonds from anywhere in the world and with a maturity date similar to the fund's maturity date. During the Initial Subscription Period the fund will allocate investments to money market instruments, bonds, cash and cash equivalents.

**Rendimenti**

**Misure di Rischio**

|                   |   |                 |   |
|-------------------|---|-----------------|---|
| 3Y Alpha          | - | 3Y Sharpe Ratio | - |
| 3Y Beta           | - | 3Y Std Dev      | - |
| 3Y R-Squared      | - | 3Y Risk         | - |
| 3Y Info Ratio     | - | 5Y Risk         | - |
| 3Y Tracking Error | - | 10Y Risk        | - |

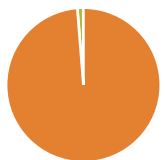
**Rend. Cumulati %**

| Periodo        | Fondo |
|----------------|-------|
| 3-Mesi         | 1,42  |
| 6-Mesi         | 0,84  |
| 1-Anno         | 1,98  |
| 3-Anni Ann.ti  | -     |
| 5-Anni Ann.ti  | -     |
| 10-Anni Ann.ti | -     |

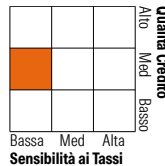
Rendimenti aggiornati al 26/06/2026

**Rendimenti**

| Periodo | Q1    | Q2   | Q3   | Q4   |
|---------|-------|------|------|------|
| 2026    | -0,67 | -    | -    | -    |
| 2025    | 0,70  | 1,35 | 0,64 | 0,60 |
| 2024    | -     | 0,69 | 3,21 | 0,96 |
| 2023    | -     | -    | -    | -    |
| 2022    | -     | -    | -    | -    |

**Portafoglio 31/05/2026**


| Asset Allocation % | Netta |
|--------------------|-------|
| ● Azioni           | 0,00  |
| ● Obbligazioni     | 98,74 |
| ● Liquidità        | 1,26  |
| ● Altro            | 0,00  |

**Fixed Income Style**
**Box™**


| Metrica               | Fondo |
|-----------------------|-------|
| Duration Effettiva    | 1,70  |
| Maturità effettiva    | 1,97  |
| Qualità Credito Media | BBB   |

| Credit Quality % | Fond | Credit Quality % | Fond  |
|------------------|------|------------------|-------|
| AAA              | 0,00 | BBB              | 73,44 |
| AA               | 0,00 | BB               | 22,91 |
| A                | 2,40 | B                | 1,26  |
|                  |      | Below B          | 0,00  |
|                  |      | Not Rated        | 0,00  |

**Titoli principali**

| Nome  | Settore | %     |
|---|---------|-------|
| Italy (Republic Of) 3.4%                    | —       | 14,87 |
| Aroundtown SA 1.625%                        | —       | 1,98  |
| Aareal Bank AG 0.25%                        | —       | 1,95  |
| Grand City Properties SA...                 | —       | 1,93  |
| Vonovia SE 0.25%                            | —       | 1,91  |
| Blackstone Property 1%...                   | —       | 1,90  |
| ACEF Holding SCA 0.75%                      | —       | 1,89  |
| Digital Euro Finco LLC 1.125%               | —       | 1,88  |
| Wintershall De 1.332%...                    | —       | 1,87  |
| Celanese US Holdings Llc...                 | —       | 1,87  |
| % Primi 10 Titoli sul Patrimonio            |         | 32,05 |
| Numero Complessivo di Titoli Azionari       |         | 0     |
| Numero Complessivo di Titoli Obbligazionari |         | 65    |

**Fixed Income Sector Weightings %**

| Settore                    | Fondo        |
|----------------------------|--------------|
| 🏛️ Governativo             | 16,67        |
| ⚙️ Societario              | 82,07        |
| 🏠 Cartolarizzazioni        | 0,00         |
| 🏘️ Enti Locali             | 0,00         |
| 🏥 Liquidità ed equivalenti | 1,26         |
| 📄 Derivati                 | 0,00         |
| <b>Coupon Range %</b>      | <b>Fondo</b> |
| 0 coupon                   | 0,00         |
| Da 0 a 4 cedole            | 74,47        |
| Da 4 a 6 cedole            | 19,50        |
| Da 6 a 8 cedole            | 4,46         |
| Da 8 a 10 cedole           | 1,57         |
| Da 10 a 12 cedole          | 0,00         |
| Oltre 12 cedole            | 0,00         |

**Scadenze %**

| Scadenza   | Fondo  |
|------------|--------|
| da 1 a 3   | 100,00 |
| da 3 a 5   | 0,00   |
| da 5 a 7   | 0,00   |
| da 7 a 10  | 0,00   |
| da 10 a 15 | 0,00   |
| da 15 a 20 | 0,00   |
| da 20 a 30 | 0,00   |
| oltre 30   | 0,00   |

**Anagrafica**

|                        |                                    |                         |              |                              |           |
|------------------------|------------------------------------|-------------------------|--------------|------------------------------|-----------|
| Società di Gestione    | Fidelity (FIL Inv Mgmt (Lux) S.A.) | Patrimonio Classe (Mln) | 45,40 EUR    | Investimento Min. Ingresso   | 2.500 EUR |
| Telefono               | + 352 250 404 2400                 | Domicilio               | LUSSEMBURGO  | Investimento Min. Successivo | 1.000 EUR |
| Web                    | www.fidelity-international.com     | Valuta del Fondo        | EUR          | T.E.R.                       | -         |
| Data di Partenza       | 19/02/2024                         | UCITS                   | Si           | Spese correnti               | -         |
| Nome del Gestore       | Iliia Chelomianski                 | Inc/Acc                 | Inc          | Commissione di incentivo     | -         |
| Data Inizio Gestione   | 19/02/2024                         | ISIN                    | LU2747583503 |                              |           |
| NAV (26/06/2026)       | EUR 103,04                         |                         |              |                              |           |
| Patrimonio Netto (Mln) | 397,99 EUR                         |                         |              |                              |           |

(31/05/2026)

[See disclosures for more details](#)

© 2026 Morningstar Italia. Tutti i diritti sono riservati. Le informazioni qui contenute: (1) sono proprietà di Morningstar, (2) non possono essere copiate, (3) non costituiscono consiglio di investimento; (4) sono fornite con scopi informativi; (5) sono ritenute attendibili da Morningstar che, pertanto, ne garantisce il maggior grado di accuratezza e completezza possibile, fatto salvo il caso in cui queste Le siano state fornite in modo errato e/o non completo dalle relative società produttrici; (6) sono estratte dai dati del fondo disponibili e riferiti a date temporali diverse. Morningstar non è responsabile per qualunque danno o perdita derivante da qualunque uso delle informazioni e chi visiona tali informazioni sarà responsabile dell'uso che andrà a farne. Non vi è naturalmente garanzia alcuna che i risultati del passato trovino un riscontro nel futuro.