

# Eurizon Target Solution 40 Plus - Edizione 3 - Classe D

## Categoria Morningstar™

Bilanciati Altro

## Benchmark Morningstar

Not Categorized  
Usato nel Report

## Benchmark Dichiarato

Not Benchmarked

## Morningstar Rating™

Senza rating

### Obiettivo d'Investimento Dichiarato

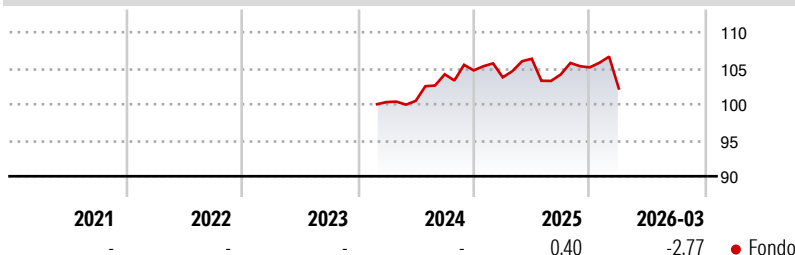
Con riferimento all'esposizione azionaria, è previsto un accrescimento progressivo della stessa nel corso dei primi due anni del ciclo di investimento del Fondo sino al raggiungimento di una esposizione azionaria massima pari al 40% del totale delle attività.

Successivamente, l'esposizione azionaria sarà compresa tra il 20% ed il 60% del totale delle attività del Fondo. Nei primi tre mesi del ciclo di investimento del Fondo non è previsto l'investimento in strumenti finanziari di natura azionaria. Gli investimenti sono effettuati in strumenti finanziari principalmente denominati in euro.

### Misure di Rischio

3Y Alpha	-	3Y Sharpe Ratio	-
3Y Beta	-	3Y Std Dev	-
3Y R-Squared	-	3Y Risk	-
3Y Info Ratio	-	5Y Risk	-
3Y Tracking Error	-	10Y Risk	-

### Rendimenti



### Rend. Cumulati %

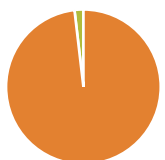
	Fondo
3-Mesi	-1,92
6-Mesi	-1,51
1-Anno	-0,98
3-Anni Ann.ti	-
5-Anni Ann.ti	-
10-Anni Ann.ti	-

Rendimenti aggiornati al 02/04/2026

### Rendimenti

	Q1	Q2	Q3	Q4
<b>Trimestrali %</b>				
2026	-2,77	-	-	-
2025	-0,92	2,48	-2,05	0,94
2024	-	0,16	3,68	0,52
2023	-	-	-	-
2022	-	-	-	-

### Portafoglio 28/02/2026



#### Asset Allocation %

● Azioni	0,00
● Obbligazioni	101,92
● Liquidità	-1,92
● Altro	0,00

#### Morningstar Style Box®

##### Stile Azionario

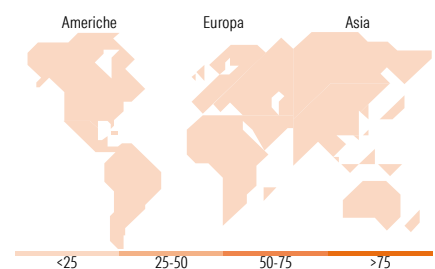
	Value	Blend	Growth
Capitaliz.			
Large			
Mid			
Small			

Stile

##### Reddito Fisso

	Bassa	Med	Alta
Qualità Credito			
Alto			
Med			
Basso			

Sensibilità ai Tassi



### Titoli principali

Nome	Settore	%
Italy (Republic Of)	-	7,80
Italy (Republic Of)	-	7,61
Societe Generale S.A.	-	1,86
EDP Finance B.V.	-	1,85
Carlsberg Breweries A/S	-	1,63
International Business...	-	1,62
Pernod Ricard SA	-	1,61
BNP Paribas SA	-	1,61
UniCredit S.p.A.	-	1,60
Engie SA	-	1,60
% Primi 10 Titoli sul Patrimonio		28,79
Numero Complessivo di Titoli Azionari		0
Numero Complessivo di Titoli Obbligazionari		83

### Distribuzione Settoriale %

	Fondo
🔄 Ciclico	0,00
📈 Sensibile	0,00
🛡️ Difensivo	0,00

### Fixed Income Sector Weightings %

	Fondo
🏛️ Governativo	15,74
🏢 Societario	86,18
🏠 Cartolarizzazioni	0,00
🏘️ Enti Locali	0,00
🏦 Liquidità ed equivalenti	-1,92
📄 Derivati	0,00

### Ripartizione Geografica %

	Fondo
<b>America</b>	<b>0,00</b>
Stati Uniti	-
Canada	-
America Latina e Centrale	-
<b>Europa</b>	<b>0,00</b>
Regno Unito	-
Europa Occidentale - Euro	-
Europa Occidentale - Non Euro	-
Europa dell'Est	-
Africa	-
Medio Oriente	-
<b>Asia</b>	<b>0,00</b>
Giappone	-
Australasia	-
Asia - Paesi Sviluppati	-
Asia - Emergente	-

### Anagrafica

Società di Gestione	Eurizon Capital SGR SpA	Patrimonio Classe (Mln)	90,48 EUR	Investimento Min. Ingresso	500 EUR
Telefono	+39 2 88101	(31/03/2026)		Investimento Min. Successivo	-
Web	www.eurizoncapital.it	Domicilio	ITALIA	T.E.R.	-
Data di Partenza	08/02/2024	Valuta del Fondo	EUR	Spese correnti	-
Nome del Gestore	-	UCITS	Si	Commissione di incentivo	20,00%
Data Inizio Gestione	-	Inc/Acc	Inc		
NAV (02/04/2026)	EUR 5,15	ISIN	IT0005579054		
Patrimonio Netto (Mln)	181,26 EUR				

(28/02/2026)