

# Man Funds VI plc - Man Emerging Markets Corporate Credit Alternative DN H SGD

## Categoria Morningstar™

Obbligazionari Altro

## Benchmark Morningstar

Not Categorized

Usato nel Report

## Benchmark Dichiarato

Not Benchmarked

Morningstar Rating™

Senza rating

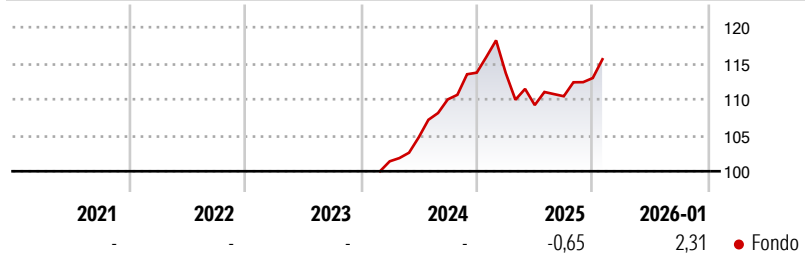
### Obiettivo d'Investimento Dichiarato

The funds investment objective is to provide investors with positive absolute returns, primarily through both long and short investments in emerging market corporate and sovereign bonds. The Portfolio will implement its strategy by investing all or part of the net proceeds of Shares in transferable securities, exchange traded and OTC financial derivative instruments ("FDI"), money market instruments, other collective investment schemes and deposits, cash or cash equivalents

## Misure di Rischio

3Y Alpha	-	3Y Sharpe Ratio	-
3Y Beta	-	3Y Std Dev	-
3Y R-Squared	-	3Y Risk	-
3Y Info Ratio	-	5Y Risk	-
3Y Tracking Error	-	10Y Risk	-

## Rendimenti

**Rend. Cumulati %**

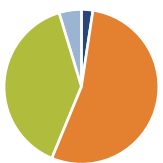
3-Mesi	3,66
6-Mesi	5,33
1-Anno	-0,96
3-Anni Ann.ti	-
5-Anni Ann.ti	-
10-Anni Ann.ti	-

Rendimenti aggiornati al 10/02/2026

## Rendimenti

Trimestrali %				
2026	-	-	-	-
2025	-0,05	-3,91	1,12	2,29
2024	-	3,28	5,03	3,38
2023	-	-	-	-
2022	-	-	-	-

## Portafoglio 31/07/2025



### Asset Allocation %

● Azioni	-2,51
● Obbligazioni	56,56
● Liquidità	41,04
● Altro	4,91

### Fixed Income Style

**Box™**

			Alto	Med	Basso	Quanta Crescita
Bassa	Med	Alta				Sensibilità ai Tassi







## Fondo

**Credit Quality %**0 0

## Titoli principali

Nome	Settore	%
Santa Fe (Province Of) 6.9%	—	3,46
WESCHI 4.95 07/08/26 (BNP TRS)	—	3,27
Tsinghua Unic Ltd 4.75%	—	3,08
Continuum Energy Petroleum...	—	2,99
Telford Finco 11%	—	2,98
PCPDC 5 1/8 06/18/26 (BNP TRS)	—	2,71
Emirates REIT Sukuk III Ltd...	—	2,64
Boroo Investments Pte. Ltd....	—	2,58
Trade & Development Bank JSC...	—	2,48
Empresa Distribuidora de...	—	2,43
% Primi 10 Titoli sul Patrimonio		28,64
Numero Complessivo di Titoli Azionari		3
Numero Complessivo di Titoli Obbligazionari		121

### Fixed Income Sector Weightings %

 Governativo	12,62
 Societario	68,39
 Cartolarizzazioni	0,00
 Enti Locali	0,00
 Liquidità ed equivalenti	40,86
 Derivati	-21,87

**Coupon Range %**

0 coupon	1,79
Da 0 a 4 cedole	7,77
Da 4 a 6 cedole	9,14
Da 6 a 8 cedole	25,29
Da 8 a 10 cedole	35,86
Da 10 a 12 cedole	12,51
Oltre 12 cedole	7,64

**Scadenze %**

da 1 a 3	26,34
da 3 a 5	31,60
da 5 a 7	14,76
da 7 a 10	11,01
da 10 a 15	6,57
da 15 a 20	2,53
da 20 a 30	1,63
oltre 30	0,00

## Anagrafica

Società di Gestione	Man Group Ltd	Patrimonio Classe (Mln)	6,38 SGD	Investimento Min. Ingresso	1.000 SGD
Telefono	+44 (0) 20 7144 100	(10/02/2026)		Investimento Min. Successivo	-
Web	https://www.man.com/	Domicilio	IRLANDA	T.E.R.	-
Data di Partenza	20/02/2024	Valuta del Fondo	SGD	Spese correnti	2,06%
Nome del Gestore	Kaushik Rambhiya	UCITS	Si	Commissione di incentivo	20,00%
Data Inizio Gestione	07/02/2023	Inc/Acc	Acc		
NAV (10/02/2026)	SGD 121,53	ISIN	IE0002MMKY14		
Patrimonio Netto (Mln)	234,78 USD				

(31/07/2025)