

DWS Invest CROCI Japan EUR TFC

Categoria Morningstar™

Azionari Giappone Large Cap

Benchmark Morningstar

Morningstar Japan Target Market Exposure

NR JPY

Usato nel Report

Benchmark Dichiarato

MSCI Japan Value NR LCL

Morningstar Rating™

Senza rating

Obiettivo d'Investimento Dichiarato

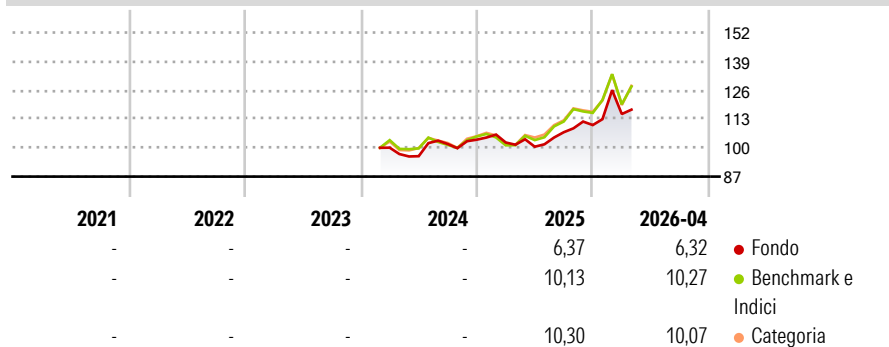
This sub-fund promotes environmental and social characteristics and reports as product in accordance with article 8(1) of Regulation (EU) 2019/2088 on sustainability related disclosures in the financial services sector ("SFDR"). While the sub-fund does not have as its objective a sustainable investment, it will invest a minimum proportion of its assets in sustainable investments as defined by article 2 (17) SFDR. Subject to the application of the ESG assessment methodology, the objective of the investment policy of the fund is to achieve long term capital appreciation by investing at least 60% in large cap Japanese equities that are considered undervalued according to the CROCI methodology and the CROCI Japan investment strategy.

Misure di Rischio

| | | | |
|-------------------|---|-----------------|---|
| 3Y Alpha | - | 3Y Sharpe Ratio | - |
| 3Y Beta | - | 3Y Std Dev | - |
| 3Y R-Squared | - | 3Y Risk | - |
| 3Y Info Ratio | - | 5Y Risk | - |
| 3Y Tracking Error | - | 10Y Risk | - |

Basati su Morningstar Japan Target Market Exposure NR JPY (dove applicabile)

Rendimenti

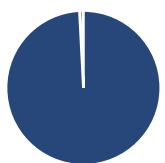


| Rend. Cumulati % | Fondo | Bmk | Cat |
|------------------|-------|-------|-------|
| 3-Mesi | 3,81 | 3,16 | 5,30 |
| 6-Mesi | 7,76 | 8,72 | 8,92 |
| 1-Anno | 15,61 | 26,13 | 26,23 |
| 3-Anni Ann.ti | - | - | - |
| 5-Anni Ann.ti | - | - | - |
| 10-Anni Ann.ti | - | - | - |

Rendimenti aggiornati al 30/04/2026

| Rendimenti | Q1 | Q2 | Q3 | Q4 |
|------------|-------|-------|------|------|
| 2026 | 4,51 | - | - | - |
| 2025 | -1,22 | -1,86 | 6,52 | 3,01 |
| 2024 | - | -3,83 | 5,71 | 1,90 |
| 2023 | - | - | - | - |
| 2022 | - | - | - | - |

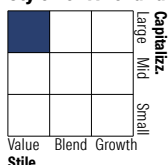
Portafoglio 31/03/2026



Asset Allocation %

| | |
|----------------|-------|
| ● Azioni | 99,18 |
| ● Obbligazioni | 0,00 |
| ● Liquidità | 0,82 |
| ● Altro | 0,00 |

Style Box Azionaria

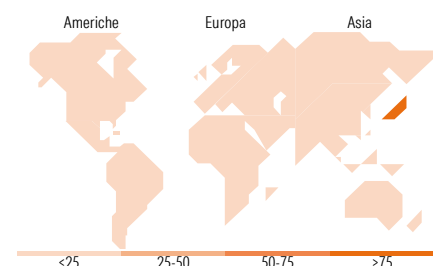


Mkt Cap %

| | |
|--------|-------|
| Giant | 23,22 |
| Large | 70,09 |
| Medium | 6,70 |
| Small | 0,00 |
| Micro | 0,00 |

Capitalizzazione media di mercato

| | |
|-----------------|----------|
| Ave Mkt Cap JPY | 4.221,36 |
| | 2,24 |



Titoli principali

| Nome | Settore | % |
|---|---------|-------|
| Olympus Corp | + | 3,83 |
| Mitsui O.S.K. Lines Ltd | + | 3,59 |
| Astellas Pharma Inc | + | 3,52 |
| Shin-Etsu Chemical Co Ltd | + | 3,49 |
| Kansai Electric Power Co Inc | + | 3,48 |
| Unicharm Corp | + | 3,46 |
| Otsuka Holdings Co Ltd | + | 3,45 |
| Shionogi & Co Ltd | + | 3,45 |
| SECOM Co Ltd | + | 3,44 |
| Eisai Co Ltd | + | 3,43 |
| % Primi 10 Titoli sul Patrimonio | | 35,13 |
| Numero Complessivo di Titoli Azionari | | 30 |
| Numero Complessivo di Titoli Obbligazionari | | 0 |

Distribuzione Settoriale %

| | Fondo |
|-----------------------------|--------------|
| Ciclico | 29,70 |
| Materie Prime | 6,69 |
| Beni di Consumo Ciclici | 13,03 |
| Finanza | 9,98 |
| Immobiliare | - |
| Sensibile | 35,27 |
| Telecomunicazioni | 3,07 |
| Energia | - |
| Beni Industriali | 25,84 |
| Tecnologia | 6,37 |
| Difensivo | 35,03 |
| Beni Difensivi | 6,91 |
| Salute | 24,62 |
| Servizi di Pubblica Utilità | 3,51 |

Ripartizione Geografica %

| | Fondo |
|-------------------------------|---------------|
| America | 0,00 |
| Stati Uniti | 0,00 |
| Canada | 0,00 |
| America Latina e Centrale | 0,00 |
| Europa | 0,00 |
| Regno Unito | 0,00 |
| Europa Occidentale - Euro | 0,00 |
| Europa Occidentale - Non Euro | 0,00 |
| Europa dell'Est | 0,00 |
| Africa | 0,00 |
| Medio Oriente | 0,00 |
| Asia | 100,00 |
| Giappone | 100,00 |
| Australasia | 0,00 |
| Asia - Paesi Sviluppati | 0,00 |
| Asia - Emergente | 0,00 |

Anagrafica

| | | | | | |
|----------------------|---------------------|-------------------------|-------------|------------------------------|-------|
| Società di Gestione | DWS Investment S.A. | Patrimonio Classe (Mln) | 0,08 EUR | Investimento Min. Ingresso | - |
| Telefono | +352 42101-1 | (30/04/2026) | | Investimento Min. Successivo | - |
| Web | www.dws.lu | Domicilio | LUSSEMBURGO | T.E.R. | 0,62% |
| Data di Partenza | 15/02/2024 | Valuta del Fondo | EUR | Spese correnti | - |
| Nome del Gestore | Adam Freeman | UCITS | Si | Commissione di incentivo | - |
| Data Inizio Gestione | 01/07/2023 | Inc/Acc | Inc | | |

DWS Invest CROCI Japan EUR TFC

| | | | |
|---------------------------------|---------------|------|--------------|
| NAV <small>(30/04/2026)</small> | EUR 119,19 | ISIN | LU2751689808 |
| Patrimonio Netto (Mln) | 16.130,23 JPY | | |
| <small>(31/03/2026)</small> | | | |