

JPMorgan Funds - US Growth Fund C (acc) - EUR

Categoria Morningstar™

Azionari USA Large Cap Growth

Benchmark Morningstar

Morningstar US Large-Mid Cap Broad Growth NR USD
Usato nel Report

Benchmark Dichiarato

Russell 1000 Growth NR USD

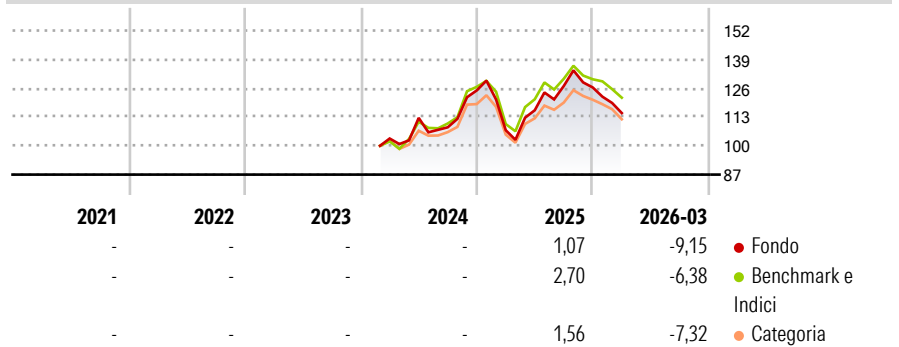
Morningstar Rating™

Senza rating

Obiettivo d'Investimento Dichiarato

Il Comparto mira a garantire la crescita del capitale a lungo termine investendo principalmente in un portafoglio di società statunitensi improntato alla crescita.

Rendimenti



Misure di Rischio

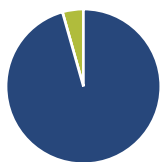
3Y Alpha	-	3Y Sharpe Ratio	-
3Y Beta	-	3Y Std Dev	-
3Y R-Squared	-	3Y Risk	-
3Y Info Ratio	-	5Y Risk	-
3Y Tracking Error	-	10Y Risk	-

Basati su Morningstar US Large-Mid Cap Broad Growth NR USD (dove applicabile)

Rend. Cumulati %	Fondo	Bmk	Cat	Rendimenti Trimestrali %	Q1	Q2	Q3	Q4
3-Mesi	1,82	6,47	1,60	2026	-9,15	-	-	-
6-Mesi	-4,85	2,12	-0,29	2025	-14,36	8,40	9,44	-0,52
1-Anno	21,17	30,74	24,13	2024	-	9,03	-3,78	15,36
3-Anni Ann.ti	-	-	-	2023	-	-	-	-
5-Anni Ann.ti	-	-	-	2022	-	-	-	-
10-Anni Ann.ti	-	-	-					

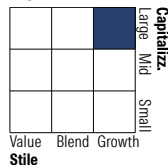
Rendimenti aggiornati al 27/04/2026

Portafoglio 31/03/2026



Asset Allocation %	Netta
Azioni	95,61
Obbligazioni	0,01
Liquidità	4,38
Altro	0,00

Style Box Azionaria

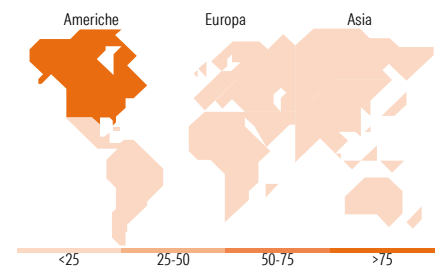


Mkt Cap %

Mkt Cap %	Fondo
Giant	59,36
Large	30,56
Medium	9,93
Small	0,16
Micro	0,00

Capitalizzazione media di mercato

Capitalizzazione media di mercato	Fondo
Ave Mkt Cap USD	674.465,53



Titoli principali

Nome	Settore	%
NVIDIA Corp	ICT	9,85
Apple Inc	ICT	8,86
Alphabet Inc Class C	ICT	8,06
Microsoft Corp	ICT	4,58
Tesla Inc	Automobili	3,40
Meta Platforms Inc Class A	ICT	3,02
Broadcom Inc	ICT	2,85
Mastercard Inc Class A	Finanza	2,32
GE Vernova Inc	Energia	2,26
Johnson & Johnson	Salute	2,24
% Primi 10 Titoli sul Patrimonio		47,45
Numero Complessivo di Titoli Azionari		81
Numero Complessivo di Titoli Obbligazionari		0

Distribuzione Settoriale %

Distribuzione Settoriale %	Fondo
Ciclico	16,52
Materie Prime	0,39
Beni di Consumo Ciclici	8,80
Finanza	7,34
Immobiliare	-
Sensibile	61,98
Telecomunicazioni	11,68
Energia	1,75
Beni Industriali	9,42
Tecnologia	39,13
Difensivo	21,49
Beni Difensivi	5,56
Salute	15,62
Servizi di Pubblica Utilità	0,31

Ripartizione Geografica %

Ripartizione Geografica %	Fondo
America	97,66
Stati Uniti	97,01
Canada	0,56
America Latina e Centrale	0,10
Europa	0,00
Regno Unito	0,00
Europa Occidentale - Euro	0,00
Europa Occidentale - Non Euro	0,00
Europa dell'Est	0,00
Africa	0,00
Medio Oriente	0,00
Asia	2,34
Giappone	0,00
Australasia	0,00
Asia - Paesi Sviluppati	1,41
Asia - Emergente	0,93

Anagrafica

Società di Gestione	JPMorgan Asset Management (Europe) S.à r.l.	Patrimonio Classe (Mln)	8,78 EUR	Investimento Min. Ingresso	10.000.000 EUR
Telefono	+352 34 101	Domicilio	LUSSEMBURGO	Investimento Min. Successivo	1.000 EUR
Web	http://www.jpmorganassetmanagement.com	Valuta del Fondo	EUR	T.E.R.	0,78%
Data di Partenza	16/02/2024	UCITS	Si	Spese correnti	-
Nome del Gestore	Giri Devulapally	Inc/Acc	Acc	Commissione di incentivo	-
		ISIN	LU1004474018		

JPMorgan Funds - US Growth Fund C (acc) - EUR

Data Inizio Gestione	20/12/2010
NAV (27/04/2026)	EUR 126,67
Patrimonio Netto (Mln)	6.194,22 USD

(31/03/2026)