

PGIM Jennison Carbon Solutions Equity Fund A EUR Acc

Categoria Morningstar™

Azionari Settore Ecologia

Benchmark Morningstar

Morningstar Global Target Market

Exposure NR USD

Usato nel Report

Benchmark Dichiarato

MSCI ACWI IMI NR USD

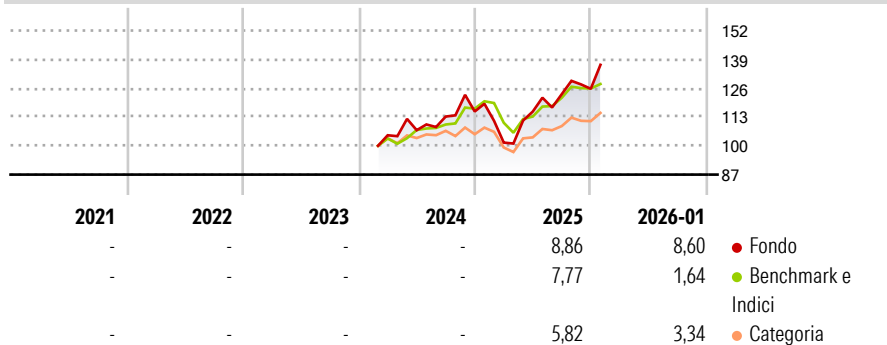
Morningstar Rating™

Senza rating

Obiettivo d'Investimento Dichiarato

The investment objective of the Fund is to seek long-term capital appreciation by investing in companies that are involved in activities that will reduce global carbon emissions and aid in the transition to a clean energy future.

Rendimenti



Misure di Rischio

| | | | |
|-------------------|---|-----------------|---|
| 3Y Alpha | - | 3Y Sharpe Ratio | - |
| 3Y Beta | - | 3Y Std Dev | - |
| 3Y R-Squared | - | 3Y Risk | - |
| 3Y Info Ratio | - | 5Y Risk | - |
| 3Y Tracking Error | - | 10Y Risk | - |

Basati su Morningstar Global Target Market Exposure NR USD (dove applicabile)

Rend. Cumulati %

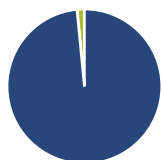
| | Fondo | Bmk | Cat |
|----------------|-------|-------|-------|
| 3-Mesi | 12,31 | 2,49 | 6,19 |
| 6-Mesi | 21,49 | 10,59 | 13,61 |
| 1-Anno | 21,77 | 6,88 | 11,81 |
| 3-Anni Ann.ti | - | - | - |
| 5-Anni Ann.ti | - | - | - |
| 10-Anni Ann.ti | - | - | - |

Rendimenti aggiornati al 11/02/2026

Rendimenti

| | Q1 | Q2 | Q3 | Q4 |
|------|--------|-------|------|------|
| 2026 | - | - | - | - |
| 2025 | -12,15 | 13,78 | 6,82 | 1,96 |
| 2024 | - | 2,18 | 5,76 | 2,02 |
| 2023 | - | - | - | - |
| 2022 | - | - | - | - |

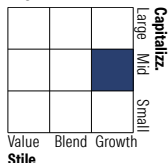
Portafoglio 31/12/2025



Asset Allocation %

| | |
|--------------|-------|
| Azioni | 98,46 |
| Obbligazioni | 0,00 |
| Liquidità | 1,54 |
| Altro | 0,00 |

Style Box Azionaria

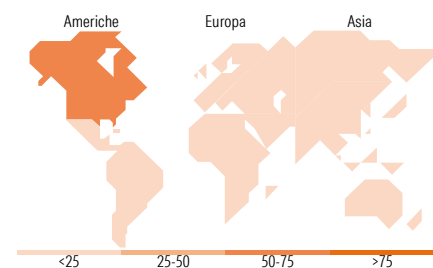


Mkt Cap %

| | |
|--------|-------|
| Giant | 13,46 |
| Large | 32,56 |
| Medium | 35,83 |
| Small | 18,15 |
| Micro | 0,00 |

Capitalizzazione media di mercato

| | |
|-----------------|----------|
| Ave Mkt Cap USD | 35.923,8 |
|-----------------|----------|



Titoli principali

| Nome | Settore | % |
|---|---------|-------|
| Siemens Energy AG Ordinary... | ⚙️ | 6,40 |
| GE Vernova Inc | ⚙️ | 5,11 |
| Prysmian SpA | ⚙️ | 4,92 |
| Cameco Corp | 💧 | 4,43 |
| NextEra Energy Inc | 💡 | 4,39 |
| Trane Technologies PLC Class A | ⚙️ | 4,35 |
| Ero Copper Corp | ⚙️ | 3,75 |
| Constellation Energy Corp | 💡 | 3,36 |
| Johnson Controls... | ⚙️ | 3,26 |
| Quanta Services Inc | ⚙️ | 3,24 |
| % Primi 10 Titoli sul Patrimonio | | 43,21 |
| Numero Complessivo di Titoli Azionari | | 40 |
| Numero Complessivo di Titoli Obbligazionari | | 0 |

Distribuzione Settoriale %

| | |
|-----------------------------|--------------|
| Ciclico | 7,92 |
| Materie Prime | 6,99 |
| Beni di Consumo Ciclici | 0,93 |
| Finanza | - |
| Immobiliare | - |
| Sensibile | 68,17 |
| Telecomunicazioni | - |
| Energia | 13,38 |
| Beni Industriali | 45,93 |
| Tecnologia | 8,86 |
| Difensivo | 23,91 |
| Beni Difensivi | 1,16 |
| Salute | - |
| Servizi di Pubblica Utilità | 22,75 |

Ripartizione Geografica %

| | |
|-------------------------------|--------------|
| America | 73,47 |
| Stati Uniti | 62,22 |
| Canada | 11,25 |
| America Latina e Centrale | 0,00 |
| Europa | 21,58 |
| Regno Unito | 3,20 |
| Europa Occidentale - Euro | 17,06 |
| Europa Occidentale - Non Euro | 1,31 |
| Europa dell'Est | 0,00 |
| Africa | 0,00 |
| Medio Oriente | 0,00 |
| Asia | 4,95 |
| Giappone | 0,00 |
| Australasia | 0,00 |
| Asia - Paesi Sviluppati | 0,97 |
| Asia - Emergente | 3,98 |

Anagrafica

| | | | | | |
|------------------------|----------------------|-------------------------|--------------|------------------------------|-----------|
| Società di Gestione | PGIM | Patrimonio Classe (Mln) | 0,03 EUR | Investimento Min. Ingresso | 5.000 EUR |
| Telefono | - | (11/02/2026) | - | Investimento Min. Successivo | 1.000 EUR |
| Web | https://www.pgim.com | Domicilio | IRLANDA | T.E.R. | - |
| Data di Partenza | 14/02/2024 | Valuta del Fondo | EUR | Spese correnti | - |
| Nome del Gestore | - | UCITS | Si | Commissione di incentivo | - |
| Data Inizio Gestione | 10/08/2023 | Inc/Acc | Acc | | |
| NAV (11/02/2026) | EUR 148,01 | ISIN | IE00045XG469 | | |
| Patrimonio Netto (Mln) | 26,71 USD | | | | |

(31/12/2025)

© 2026 Morningstar Italia. Tutti i diritti sono riservati. Le informazioni qui contenute: (1) sono proprietà di Morningstar, (2) non possono essere copiate, (3) non costituiscono consiglio di investimento; (4) sono fornite con scopi informativi; (5) sono ritenute attendibili da Morningstar che, pertanto, ne garantisce il maggior grado di accuratezza e completezza possibile, fatto salvo il caso in cui queste Le siano state fornite in modo errato e/o non completo dalle relative società prodotte; (6) sono estratte dai dati del fondo disponibili e riferiti a date temporali diverse. Morningstar non è responsabile per qualunque danno o perdita derivante da qualunque uso delle informazioni e chi visiona tali informazioni sarà responsabile dell'uso che andrà a farne. Non vi è naturalmente garanzia alcuna che i risultati del passato trovino un riscontro nel futuro.