

PGIM Jennison Emerging Markets Equity Fund EUR Hedged A Accumulation

Categoria Morningstar™

Azionari Altri Settori

Benchmark Morningstar

Not Categorized

Usato nel Report

Benchmark Dichiarato

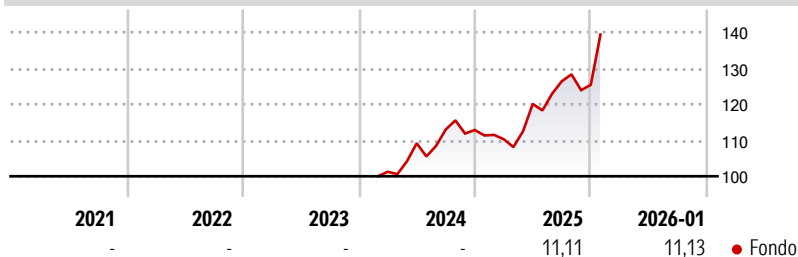
MSCI EM NR USD

Morningstar Rating™

Senza rating

Obiettivo d'Investimento Dichiarato

The investment objective of the Fund is to seek long-term growth of capital. The Fund will seek to achieve its investment objective by investing primarily in equity and equity-related securities of companies located in or otherwise economically tied to emerging markets countries. The Fund defines "emerging markets countries" as countries that are included in either of the MSCI Emerging Markets Index or the MSCI Frontier Markets Index, or any country which is, in the opinion of the Sub-Investment Manager, an emerging markets country or a frontier market country. The Fund may invest a large portion of its assets in a single country or region.

Rendimenti

Misure di Rischio

3Y Alpha	-	3Y Sharpe Ratio	-
3Y Beta	-	3Y Std Dev	-
3Y R-Squared	-	3Y Risk	-
3Y Info Ratio	-	5Y Risk	-
3Y Tracking Error	-	10Y Risk	-


Rend. Cumulati %

	Fondo
3-Mesi	11,77
6-Mesi	15,28
1-Anno	25,28
3-Anni Ann.ti	-
5-Anni Ann.ti	-
10-Anni Ann.ti	-

Rendimenti aggiornati al 13/02/2026

Rendimenti

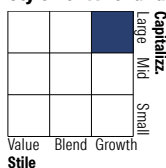
	Q1	Q2	Q3	Q4
Trimestrali %				
2026	-	-	-	-
2025	-2,28	8,91	5,22	-0,78
2024	-	7,82	3,48	-0,10
2023	-	-	-	-
2022	-	-	-	-

Portafoglio 31/12/2025

Asset Allocation %

- Azioni
- Obbligazioni
- Liquidità
- Altro

Netta

- 99,41
- 0,00
- 0,59
- 0,00

Style Box Azionaria


Value Blend Growth

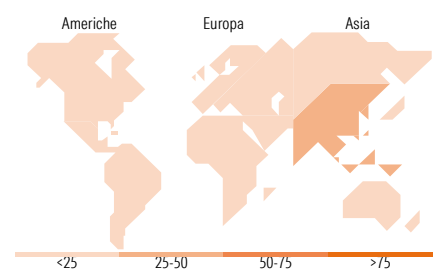
Stile

Mkt Cap %

	Fondo
Giant	51,60
Large	45,91
Medium	2,49
Small	0,00
Micro	0,00

Capitalizzazione media di mercato

	Fondo
Ave Mkt Cap USD	58.162,66


Titoli principali

Nome	Settore	%
Taiwan Semiconductor...		7,33
Tencent Holdings Ltd ADR		6,37
Aspeed Technology Inc		5,04
Samsung Electronics Co Ltd		4,77
Embraer SA ADR		3,99
Alibaba Group Holding Ltd...		3,34
HD Hyundai Electric		2,97
OTP Bank PLC		2,89
National Atomic Co...		2,70
Kanzhun Ltd ADR		2,66
% Primi 10 Titoli sul Patrimonio		42,06
Numero Complessivo di Titoli Azionari		44
Numero Complessivo di Titoli Obbligazionari		0

Distribuzione Settoriale %

	Fondo
Ciclico	31,89
Materie Prime	5,06
Beni di Consumo Ciclici	10,93
Finanza	15,90
Immobiliare	-
Sensibile	62,71
Telecomunicazioni	13,24
Energia	2,72
Beni Industriali	18,36
Tecnologia	28,39
Difensivo	5,40
Beni Difensivi	-
Salute	5,40
Servizi di Pubblica Utilità	-

Ripartizione Geografica %

	Fondo
America	13,36
Stati Uniti	2,62
Canada	0,00
America Latina e Centrale	10,74
Europa	2,91
Regno Unito	0,00
Europa Occidentale - Euro	0,00
Europa Occidentale - Non Euro	0,00
Europa dell'Est	2,91
Africa	0,00
Medio Oriente	0,00
Asia	83,73
Giappone	0,00
Australasia	0,00
Asia - Paesi Sviluppati	37,65
Asia - Emergente	46,08

Anagrafica

Società di Gestione	PGIM	Patrimonio Classe (Mln)	0,03 EUR	Investimento Min. Ingresso	5.000 EUR
Telefono	-	(13/02/2026)		Investimento Min. Successivo	1.000 EUR
Web	https://www.pgim.com	Domicilio	IRLANDA	T.E.R.	-
Data di Partenza	14/02/2024	Valuta del Fondo	EUR	Spese correnti	-
Nome del Gestore	-	UCITS	Si	Commissione di incentivo	-
Data Inizio Gestione	30/11/2016	Inc/Acc	Acc		
NAV (13/02/2026)	EUR 141,27	ISIN	IE00BF37G931		

PGIM Jennison Emerging Markets Equity Fund EUR Hedged A Accumulation

Patrimonio Netto (Mln)	156,94 USD
(31/12/2025)	