

PGIM Jennison US Growth Fund EUR Hedged A Accumulation

Categoria Morningstar™

Azionari Altri Settori

Benchmark Morningstar

Not Categorized
Usato nel Report

Benchmark Dichiarato

Russell 1000 Growth TR USD

Morningstar Rating™

Senza rating

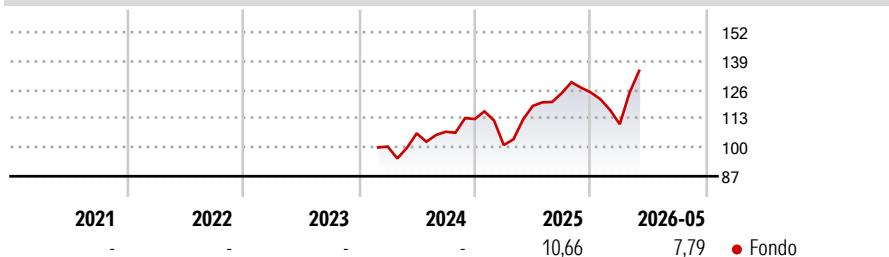
Obiettivo d'Investimento Dichiarato

The investment objective of the Fund is to seek long-term growth of capital. The Fund will seek to achieve its investment objective by investing primarily in U.S. equity and equity-related securities of companies that exceed \$1 billion in market capitalization and that, in the opinion of the Sub-Investment Manager, have the potential to grow faster than other companies in terms of sales, earnings or higher returns on equity and assets.

Misure di Rischio

3Y Alpha	-	3Y Sharpe Ratio	-
3Y Beta	-	3Y Std Dev	-
3Y R-Squared	-	3Y Risk	-
3Y Info Ratio	-	5Y Risk	-
3Y Tracking Error	-	10Y Risk	-

Rendimenti



Rend. Cumulati %


	Fondo
3-Mesi	8,97
6-Mesi	0,50
1-Anno	11,04
3-Anni Ann.ti	-
5-Anni Ann.ti	-
10-Anni Ann.ti	-

Rendimenti aggiornati al 11/06/2026

Rendimenti

	Q1	Q2	Q3	Q4
Rendimenti Trimestrali %				
2026	-11,49	-	-	-
2025	-10,39	17,45	4,89	0,24
2024	-	5,96	0,67	5,34
2023	-	-	-	-
2022	-	-	-	-

Portafoglio 30/04/2026



Style Box Azionaria

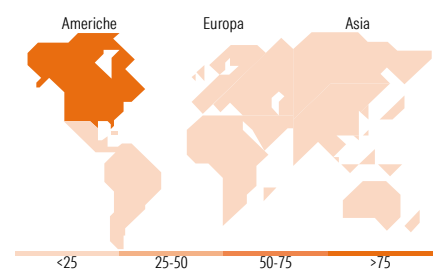


Mkt Cap %

	Fondo
Giant	69,30
Large	24,87
Medium	5,84
Small	0,00
Micro	0,00

Capitalizzazione media di mercato

	Fondo
Ave Mkt Cap USD	1.030,97
	3,13



Titoli principali

Nome	Settore	%
NVIDIA Corp	📠	9,79
Amazon.com Inc	📠	8,19
Apple Inc	📠	7,36
Broadcom Inc	📠	5,81
Microsoft Corp	📠	5,10
Alphabet Inc Class A	📠	4,77
Alphabet Inc Class C	📠	4,72
Eli Lilly and Co	🏠	4,04
Meta Platforms Inc Class A	📠	3,79
Taiwan Semiconductor...	📠	3,04
% Primi 10 Titoli sul Patrimonio		56,62
Numero Complessivo di Titoli Azionari		43
Numero Complessivo di Titoli Obbligazionari		0

Distribuzione Settoriale %

	Fondo
Ciclico	19,65
🏠 Materie Prime	-
📠 Beni di Consumo Ciclici	14,14
🏠 Finanza	5,51
🏠 Immobiliare	-
Sensibile	67,82
📠 Telecomunicazioni	19,34
🔥 Energia	-
⚙️ Beni Industriali	1,72
📠 Tecnologia	46,76
Difensivo	12,53
🏠 Beni Difensivi	3,72
🏠 Salute	7,21
💡 Servizi di Pubblica Utilità	1,59

Ripartizione Geografica %

	Fondo
America	96,90
Stati Uniti	95,17
Canada	1,30
America Latina e Centrale	0,44
Europa	0,00
Regno Unito	0,00
Europa Occidentale - Euro	0,00
Europa Occidentale - Non Euro	0,00
Europa dell'Est	0,00
Africa	0,00
Medio Oriente	0,00
Asia	3,10
Giappone	0,00
Australasia	0,00
Asia - Paesi Sviluppati	3,10
Asia - Emergente	0,00

Anagrafica

Società di Gestione	PGIM	Patrimonio Classe (Mln)	1,02 EUR	Investimento Min. Ingresso	5.000 EUR
Telefono	(973) 802-2093	(11/06/2026)		Investimento Min. Successivo	1.000 EUR
Web	pgim.com/investments	Domicilio	IRLANDA	T.E.R.	1,60%
Data di Partenza	14/02/2024	Valuta del Fondo	EUR	Spese correnti	-
Nome del Gestore	-	UCITS	Si	Commissione di incentivo	-
Data Inizio Gestione	19/10/2016	Inc/Acc	Acc		
NAV (11/06/2026)	EUR 129,38	ISIN	IE00BYWYQW13		
Patrimonio Netto (Mln)	624,14 USD				

(30/04/2026)

[See disclosures for more details](#)

© 2026 Morningstar Italia. Tutti i diritti sono riservati. Le informazioni qui contenute: (1) sono proprietà di Morningstar, (2) non possono essere copiate, (3) non costituiscono consiglio di investimento; (4) sono fornite con scopi informativi; (5) sono ritenute attendibili da Morningstar che, pertanto, ne garantisce il maggior grado di accuratezza e completezza possibile, fatto salvo il caso in cui queste Le siano state fornite in modo errato e/o non completo dalle relative società produttrici; (6) sono estratte dai dati del fondo disponibili e riferiti a date temporali diverse. Morningstar non è responsabile per qualunque danno o perdita derivante da qualunque uso delle informazioni e chi visiona tali informazioni sarà responsabile dell'uso che andrà a farne. Non vi è naturalmente garanzia alcuna che i risultati del passato trovino un riscontro nel futuro.