

PGIM Jennison Global Equity Opportunities Fund EUR A Accumulation

Categoria Morningstar™

Azionari Internazionali Large Cap Growth

Benchmark Morningstar

Morningstar Global Growth Target Market

Exposure NR USD

Usato nel Report

Benchmark Dichiarato

MSCI ACWI NR USD

Morningstar Rating™

Senza rating

Obiettivo d'Investimento Dichiarato

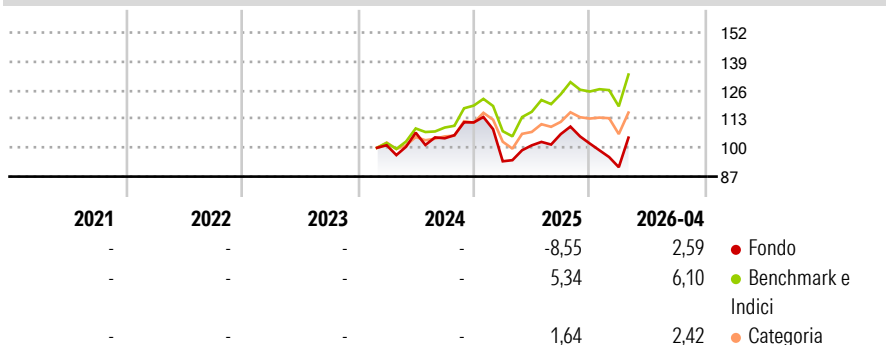
The investment objective of the Fund is to seek long-term growth of capital. The Fund will seek to achieve its investment objective by investing primarily in equity and equity-related securities of companies located around the world. The Fund seeks to identify and invest in companies in the early stages of acceleration in their growth. The Fund considers diverse sources of growth for the companies under consideration. Sources of growth could include an innovation in technology, product, or service which disrupts the existing competitive landscape of an industry; a new product cycle or market expansion; acceleration in industry growth; an increase in the market for a company's product or service; leadership in a market niche; or benefits...

Misure di Rischio

3Y Alpha	-	3Y Sharpe Ratio	-
3Y Beta	-	3Y Std Dev	-
3Y R-Squared	-	3Y Risk	-
3Y Info Ratio	-	5Y Risk	-
3Y Tracking Error	-	10Y Risk	-

Basati su Morningstar Global Growth Target Market Exposure NR USD (dove applicabile)

Rendimenti



Rend. Cumulati %

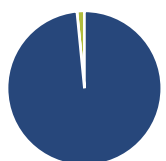
	Fondo	Bmk	Cat
3-Mesi	8,72	9,98	5,39
6-Mesi	3,19	12,27	6,21
1-Anno	3,34	19,34	9,06
3-Anni Ann.ti	-	-	-
5-Anni Ann.ti	-	-	-
10-Anni Ann.ti	-	-	-

Rendimenti aggiornati al 18/05/2026

Rendimenti

	Q1	Q2	Q3	Q4
Trimestrali %				
2026	-10,48	-	-	-
2025	-15,75	7,66	5,03	-4,01
2024	-	5,59	-2,36	6,88
2023	-	-	-	-
2022	-	-	-	-

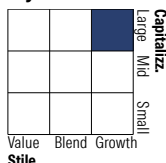
Portafoglio 30/04/2026



Asset Allocation %

Azioni	98,44
Obbligazioni	0,00
Liquidità	1,56
Altro	0,00

Style Box Azionaria



Mkt Cap %

	Fondo
Giant	55,98
Large	24,07
Medium	19,95
Small	0,00
Micro	0,00

Capitalizzazione media di mercato

	Fondo
Ave Mkt Cap USD	371.162,34



Titoli principali

Nome	Settore	%
NVIDIA Corp	📠	7,28
Alphabet Inc Class A	📠	7,20
Taiwan Semiconductor...	📠	6,78
GE Vernova Inc	⚙️	4,89
Galderma Group AG Registered...	🏥	4,23
Siemens Energy AG Ordinary...	⚙️	4,21
ASML Holding NV	📠	4,17
Amazon.com Inc	📠	3,90
Broadcom Inc	📠	3,63
Lam Research Corp	📠	3,63
% Primi 10 Titoli sul Patrimonio		49,90
Numero Complessivo di Titoli Azionari		39
Numero Complessivo di Titoli Obbligazionari		0

Distribuzione Settoriale %

	Fondo
Ciclico	14,83
Materie Prime	-
Beni di Consumo Ciclici	13,15
Finanza	1,68
Immobiliare	-
Sensibile	75,94
Telecomunicazioni	13,08
Energia	-
Beni Industriali	16,29
Tecnologia	46,57
Difensivo	9,23
Beni Difensivi	4,31
Salute	4,92
Servizi di Pubblica Utilità	-

Ripartizione Geografica %

	Fondo
America	69,61
Stati Uniti	66,16
Canada	1,94
America Latina e Centrale	1,52
Europa	23,50
Regno Unito	0,00
Europa Occidentale - Euro	17,13
Europa Occidentale - Non Euro	6,37
Europa dell'Est	0,00
Africa	0,00
Medio Oriente	0,00
Asia	6,89
Giappone	0,00
Australasia	0,00
Asia - Paesi Sviluppati	6,89
Asia - Emergente	0,00

Anagrafica

Società di Gestione	PGIM	Patrimonio Classe (Mln)	0,02 EUR	Investimento Min. Ingresso	5.000 EUR
Telefono	(973) 802-2093	(18/05/2026)		Investimento Min. Successivo	1.000 EUR
Web	pgim.com/investments	Domicilio	IRLANDA	T.E.R.	1,58%
Data di Partenza	09/02/2024	Valuta del Fondo	EUR	Spese correnti	-
Nome del Gestore	-	UCITS	Si	Commissione di incentivo	-

PGIM Jennison Global Equity Opportunities Fund EUR A Accumulation

Data Inizio Gestione	05/08/2015	Inc/Acc	Acc
NAV (18/05/2026)	EUR 106,32	ISIN	IE00BZ3G1L79
Patrimonio Netto (Mln)	1.487,31 USD		
(30/04/2026)			