

PGIM Jennison Global Equity Opportunities Fund EUR Hedged A Accumulation

Categoria Morningstar™
Azionari Altri Settori

Benchmark Morningstar
Not Categorized
Usato nel Report

Benchmark Dichiarato
MSCI ACWI NR USD

Morningstar Rating™
Senza rating

Obiettivo d'Investimento Dichiarato

The investment objective of the Fund is to seek long-term growth of capital. The Fund will seek to achieve its investment objective by investing primarily in equity and equity-related securities of companies located around the world. The Fund seeks to identify and invest in companies in the early stages of acceleration in their growth. The Fund considers diverse sources of growth for the companies under consideration. Sources of growth could include an innovation in technology, product, or service which disrupts the existing competitive landscape of an industry; a new product cycle or market expansion; acceleration in industry growth; an increase in the market for a company's product or service; leadership in a market niche; or benefits...

Misure di Rischio

3Y Alpha	-	3Y Sharpe Ratio	-
3Y Beta	-	3Y Std Dev	-
3Y R-Squared	-	3Y Risk	-
3Y Info Ratio	-	5Y Risk	-
3Y Tracking Error	-	10Y Risk	-

Rendimenti



Rend. Cumulati %

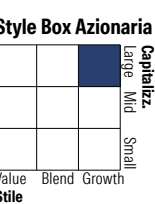

	Fondo
3-Mesi	-6,25
6-Mesi	-5,82
1-Anno	-9,43
3-Anni Ann.ti	-
5-Anni Ann.ti	-
10-Anni Ann.ti	-

Rendimenti aggiornati al 17/02/2026

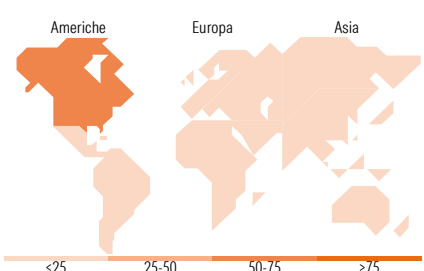
Rendimenti

	Q1	Q2	Q3	Q4
Trimestrali %				
2026	-	-	-	-
2025	-12,50	16,04	4,49	-4,62
2024	-	4,32	1,06	-1,17
2023	-	-	-	-
2022	-	-	-	-

Portafoglio 31/12/2025



Mkt Cap %	Fondo
Giant	65,40
Large	26,17
Medium	8,43
Small	0,00
Micro	0,00
Capitalizzazione media di mercato	
Ave Mkt Cap USD	488.501,23



Titoli principali

Nome	Settore	%
Alphabet Inc Class A	☑	9,01
NVIDIA Corp	☑	8,51
Microsoft Corp	☑	6,25
Taiwan Semiconductor...	☑	5,59
Amazon.com Inc	☑	5,25
Shopify Inc Registered Shs...	☑	4,59
Apple Inc	☑	4,57
Galderma Group AG Registered...	☑	4,30
Hermes International SA	☑	3,04
CrowdStrike Holdings Inc...	☑	2,89
% Primi 10 Titoli sul Patrimonio		54,01
Numero Complessivo di Titoli Azionari		37
Numero Complessivo di Titoli Obbligazionari		0

Distribuzione Settoriale %

	Fondo
Ciclico	24,52
Materie Prime	-
Beni di Consumo Ciclici	19,70
Finanza	4,81
Immobiliare	-
Sensibile	64,77
Telecomunicazioni	17,78
Energia	-
Beni Industriali	2,21
Tecnologia	44,78
Difensivo	10,71
Beni Difensivi	2,97
Salute	7,75
Servizi di Pubblica Utilità	-

Ripartizione Geografica %

	Fondo
America	72,19
Stati Uniti	64,33
Canada	4,67
America Latina e Centrale	3,19
Europa	18,41
Regno Unito	0,00
Europa Occidentale - Euro	11,25
Europa Occidentale - Non Euro	7,17
Europa dell'Est	0,00
Africa	0,00
Medio Oriente	0,00
Asia	9,39
Giappone	1,48
Australasia	0,00
Asia - Paesi Sviluppati	6,55
Asia - Emergente	1,36

Anagrafica

Società di Gestione	PGIM	Patrimonio Classe (Mln)	0,03 EUR	Investimento Min. Ingresso	5.000 EUR
Telefono	-	(17/02/2026)		Investimento Min. Successivo	1.000 EUR
Web	https://www.pgim.com	Domicilio	IRLANDA	T.E.R.	-
Data di Partenza	09/02/2024	Valuta del Fondo	EUR	Spese correnti	-
Nome del Gestore	-	UCITS	Si	Commissione di incentivo	-
Data Inizio Gestione	05/08/2015	Inc/Acc	Acc		

PGIM Jennison Global Equity Opportunities Fund EUR Hedged A Accumulation

NAV ^(17/02/2026)	EUR 101,32	ISIN	IE00BZ3G1M86
Patrimonio Netto (Mln)	1.276,46 USD		
(31/12/2025)			