

Fidelity Active Strategy - FAST - Global Contrarian Long/Short Fund A-ACC-Euro

Categoria Morningstar™

Alt - Long/Short Azionario Internazionale

Benchmark Morningstar

Morningstar Global Target Market

Exposure NR USD

Usato nel Report

Benchmark Dichiarato

Secured Overnight Financing Rate(SOFR)

Morningstar Rating™

Senza rating

Obiettivo d'Investimento Dichiarato

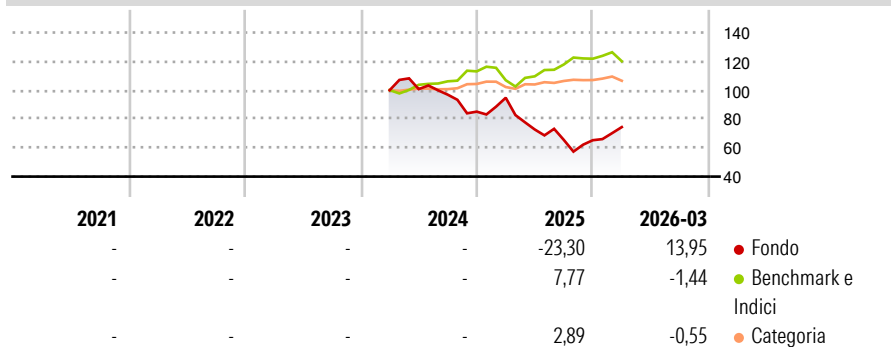
The fund aims to achieve capital growth over the long term. The fund invests at least 70% of its assets in equities of, and related instruments providing exposure to, companies throughout the world. In actively managing the fund, the Investment Manager will seek both long and short opportunities by identifying under and overvalued assets, which may be against prevailing market trends.

Misure di Rischio

3Y Alpha	-	3Y Sharpe Ratio	-
3Y Beta	-	3Y Std Dev	-
3Y R-Squared	-	3Y Risk	-
3Y Info Ratio	-	5Y Risk	-
3Y Tracking Error	-	10Y Risk	-

Basati su Morningstar Global Target Market Exposure NR USD (dove applicabile)

Rendimenti



Rend. Cumulati %

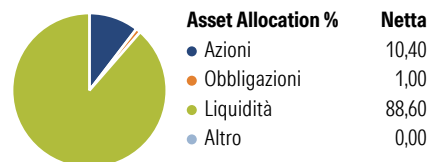
	Fondo	Bmk	Cat
3-Mesi	0,12	0,67	-2,36
6-Mesi	16,04	6,33	0,32
1-Anno	-23,68	28,25	0,85
3-Anni Ann.ti	-	-	-
5-Anni Ann.ti	-	-	-
10-Anni Ann.ti	-	-	-

Rendimenti aggiornati al 14/04/2026

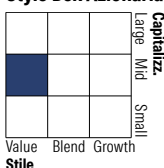
Rendimenti Trimestrali %

	Q1	Q2	Q3	Q4
2026	13,95	-	-	-
2025	11,34	-23,27	-9,90	-0,36
2024	-	0,71	-3,81	-12,17
2023	-	-	-	-
2022	-	-	-	-

Portafoglio 31/12/2025



Style Box Azionaria

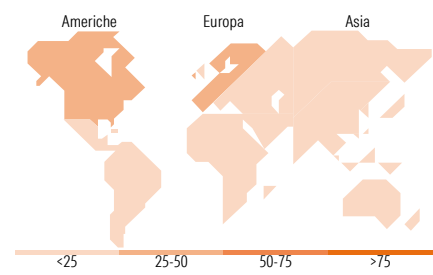


Mkt Cap %

	Fondo
Giant	6,55
Large	21,32
Medium	36,95
Small	27,16
Micro	8,03

Capitalizzazione media di mercato

	Fondo
Ave Mkt Cap USD	8.114,34



Titoli principali

Nome	Settore	%
Teva Pharmaceutical...	+	4,49
Babcock International Group...	+	4,48
Bayer AG	+	4,46
Convatec Group PLC	+	4,45
TGS ASA	+	4,37
CFD on Danone SA	-	4,05
Fidelity ILF - USD A Acc	-	3,99
CFD on Trainline PLC	-	3,71
Bunge Global SA	+	3,69
Golar LNG Ltd	+	3,61
% Primi 10 Titoli sul Patrimonio		41,31
Numero Complessivo di Titoli Azionari		88
Numero Complessivo di Titoli Obbligazionari		0

Distribuzione Settoriale %

	Fondo
Ciclico	21,57
Materie Prime	6,06
Beni di Consumo Ciclici	10,56
Finanza	2,13
Immobiliare	2,82
Sensibile	41,17
Telecomunicazioni	5,68
Energia	12,38
Beni Industriali	10,85
Tecnologia	12,27
Difensivo	37,25
Beni Difensivi	14,09
Salute	23,17
Servizi di Pubblica Utilità	-

Ripartizione Geografica %

	Fondo
America	32,32
Stati Uniti	29,13
Canada	1,49
America Latina e Centrale	1,70
Europa	55,80
Regno Unito	18,88
Europa Occidentale - Euro	17,87
Europa Occidentale - Non Euro	11,79
Europa dell'Est	0,00
Africa	3,24
Medio Oriente	4,02
Asia	11,88
Giappone	1,75
Australasia	0,00
Asia - Paesi Sviluppati	1,72
Asia - Emergente	8,41

Anagrafica

Società di Gestione	FIL Investment Management (Lux) S.A	Patrimonio Classe (Mln)	0,31 EUR	Investimento Min. Ingresso	2.500 EUR
Telefono	-	Domicilio	LUSSEMBURGO	Investimento Min. Successivo	1.000 EUR
Web	-	Valuta del Fondo	EUR	T.E.R.	-
Data di Partenza	19/03/2024	UCITS	Si	Spese correnti	-
Nome del Gestore	-	Inc/Acc	Acc	Commissione di incentivo	-
Data Inizio Gestione	19/03/2024	ISIN	LU2753836357		
NAV (14/04/2026)	EUR 65,26				
Patrimonio Netto (Mln)	7,72 USD				

(31/12/2025)