

# Multi Solutions - Pictet Road To Megatrends 2028 I EUR Accumulation

## Categoria Morningstar™

Bilanciati Altro

## Benchmark Morningstar

Not Categorized  
Usato nel Report

## Benchmark Dichiarato

N/A

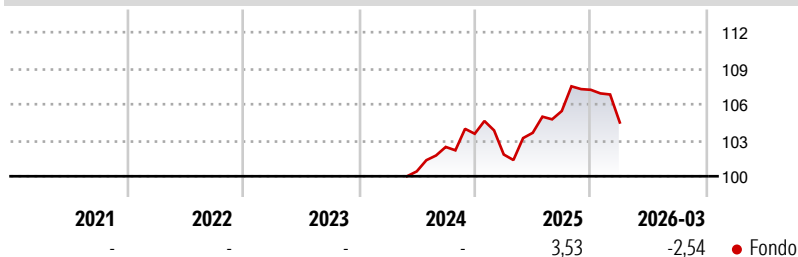
## Morningstar Rating™

Senza rating

### Obiettivo d'Investimento Dichiarato

The Compartment's objective is to achieve a positive performance through a combination of income and capital appreciation.

### Rendimenti



### Misure di Rischio

3Y Alpha	-	3Y Sharpe Ratio	-
3Y Beta	-	3Y Std Dev	-
3Y R-Squared	-	3Y Risk	-
3Y Info Ratio	-	5Y Risk	-
3Y Tracking Error	-	10Y Risk	-

### Rend. Cumulati %

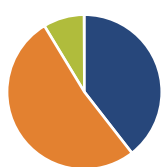
	Fondo
3-Mesi	-2,05
6-Mesi	-0,84
1-Anno	3,04
3-Anni Ann.ti	-
5-Anni Ann.ti	-
10-Anni Ann.ti	-

Rendimenti aggiornati al 02/04/2026

### Rendimenti

	Q1	Q2	Q3	Q4
<b>Rendimenti Trimestrali %</b>				
2026	-2,54	-	-	-
2025	-1,67	1,78	1,75	1,68
2024	-	-	2,03	1,07
2023	-	-	-	-
2022	-	-	-	-

### Portafoglio 30/11/2025



### Asset Allocation %

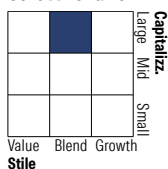
- Azioni
- Obbligazioni
- Liquidità
- Altro

### Netta

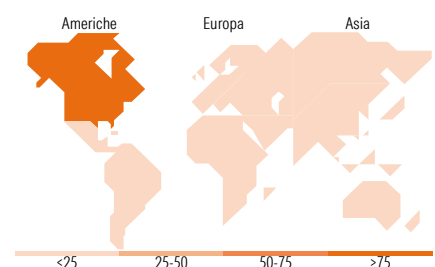
39,47  
51,86  
8,59  
0,08

### Morningstar Style Box®

#### Stile Azionario



#### Reddito Fisso



### Titoli principali

Nome	Settore	%
Pictet - Quest Global Sust...	-	8,58
Italy (Republic Of) 3.4%	-	5,96
Italy (Republic Of) 3.85%	-	5,91
Italy (Republic Of) 3.8%	-	5,90
Italy (Republic Of) 2.65%	-	5,77
Italy (Republic Of) 3.5%	-	5,72
Italy (Republic Of) 2.2%	-	5,69
Italy (Republic Of) 2.1%	-	5,68
Italy (Republic Of) 1.1%	-	5,60
Italy (Republic Of) 0.85%	-	5,56
% Primi 10 Titoli sul Patrimonio		60,36
Numero Complessivo di Titoli Azionari		0
Numero Complessivo di Titoli Obbligazionari		9

### Distribuzione Settoriale %

	Fondo
Ciclico	20,10
Sensibile	49,89
Difensivo	30,00

### Fixed Income Sector Weightings %

	Fondo
Governativo	87,72
Societario	0,00
Cartolarizzazioni	0,00
Enti Locali	0,00
Liquidità ed equivalenti	12,27
Derivati	0,01

### Ripartizione Geografica %

	Fondo
<b>America</b>	<b>77,41</b>
Stati Uniti	74,71
Canada	1,78
America Latina e Centrale	0,92
<b>Europa</b>	<b>17,62</b>
Regno Unito	2,73
Europa Occidentale - Euro	10,10
Europa Occidentale - Non Euro	4,57
Europa dell'Est	0,00
Africa	0,03
Medio Oriente	0,20
<b>Asia</b>	<b>4,97</b>
Giappone	2,17
Australasia	0,07
Asia - Paesi Sviluppati	1,99
Asia - Emergente	0,74

### Anagrafica

Società di Gestione	Pictet Asset Management (Europe) SA	Patrimonio Classe (Mln)	23,75 EUR	Investimento Min. Ingresso	100 EUR
Telefono	+352 467 171-1	Domicilio	LUSSEMBURGO	Investimento Min. Successivo	-
Web	www.am.pictet	Valuta del Fondo	EUR	T.E.R.	0,59%
Data di Partenza	03/05/2024	UCITS	Si	Spese correnti	-
Nome del Gestore	-	Inc/Acc	Acc	Commissione di incentivo	-
Data Inizio Gestione	30/04/2024	ISIN	LU2768793320		
NAV (02/04/2026)	EUR 105,08				
Patrimonio Netto (Mln)	631,02 EUR				

(30/11/2025)