

# abrdn SICAV I - Emerging Markets Income Equity Fund A Acc Hedged EUR

**Categoria Morningstar™**

Azionari Altri Settori

**Benchmark Morningstar**

Not Categorized

Usato nel Report

**Benchmark Dichiarato**

MSCI EM NR USD

**Morningstar Rating™**

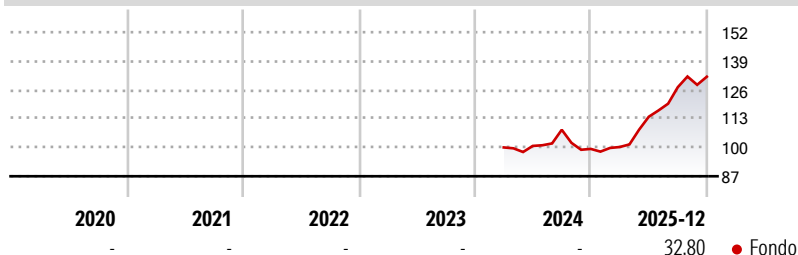
Senza rating

**Obiettivo d'Investimento Dichiarato**

The Fund's investment objective is to achieve income combined with long term total capital growth by investing at least 70% of the Fund's assets in equities and equity-related securities of companies listed, incorporated, or domiciled in Emerging Market countries or companies that derive a significant proportion of their revenues or profits from Emerging Market countries operations or have a significant proportion of their assets there.

**Misure di Rischio**

3Y Alpha	-	3Y Sharpe Ratio	-
3Y Beta	-	3Y Std Dev	-
3Y R-Squared	-	3Y Risk	-
3Y Info Ratio	-	5Y Risk	-
3Y Tracking Error	-	10Y Risk	-

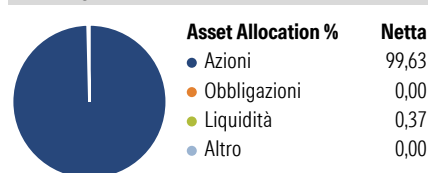
**Rendimenti**

**Rend. Cumulati %**

	Fondo
3-Mesi	5,74
6-Mesi	19,43
1-Anno	39,75
3-Anni Ann.ti	-
5-Anni Ann.ti	-
10-Anni Ann.ti	-

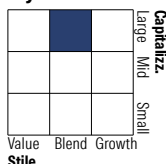
Rendimenti aggiornati al 09/01/2026

**Rendimenti**

	Q1	Q2	Q3	Q4
<b>Trimestrali %</b>				
2026	-	-	-	-
2025	0,86	13,64	11,72	3,70
2024	-	0,68	7,23	-8,00
2023	-	-	-	-
2022	-	-	-	-

**Portafoglio 30/11/2025**

**Asset Allocation %**

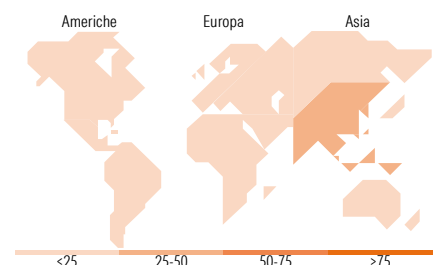
● Azioni	99,63
● Obbligazioni	0,00
● Liquidità	0,37
● Altro	0,00

**Style Box Azionaria**

**Mkt Cap %**

Giant	61,06
Large	25,42
Medium	12,20
Small	1,32
Micro	0,00

**Capitalizzazione media di mercato**

Ave Mkt Cap USD	58.136,5
	5


**Titoli principali**

Nome	Settore	%
Taiwan Semiconductor...	9,60	
Tencent Holdings Ltd	7,16	
Samsung Electronics Co Ltd...	5,88	
Grupo Mexico SAB de CV Class B	4,07	
HDFC Bank Ltd	4,01	
Alibaba Group Holding Ltd...	2,64	
SK Hynix Inc	2,34	
MediaTek Inc	1,97	
PT Bank Mandiri (Persero) Tbk	1,93	
Petroleo Brasileiro SA...	1,89	
% Primi 10 Titoli sul Patrimonio	41,49	
Numero Complessivo di Titoli Azionari	93	
Numero Complessivo di Titoli Obbligazionari	0	

**Distribuzione Settoriale %**

	Fondo
<b>Ciclico</b>	<b>40,77</b>
Materie Prime	5,01
Beni di Consumo Ciclici	11,08
Finanza	21,58
Immobiliare	3,10
<b>Sensibile</b>	<b>53,81</b>
Telecomunicazioni	13,99
Energia	3,34
Beni Industriali	8,65
Tecnologia	27,83
<b>Difensivo</b>	<b>5,42</b>
Beni Difensivi	2,32
Salute	1,21
Servizi di Pubblica Utilità	1,89

**Ripartizione Geografica %**

	Fondo
<b>America</b>	<b>13,95</b>
Stati Uniti	0,00
Canada	0,00
America Latina e Centrale	13,95
<b>Europa</b>	<b>7,62</b>
Regno Unito	0,79
Europa Occidentale - Euro	1,64
Europa Occidentale - Non Euro	0,00
Europa dell'Est	0,00
Africa	1,42
Medio Oriente	3,77
<b>Asia</b>	<b>78,43</b>
Giappone	0,00
Australasia	0,00
Asia - Paesi Sviluppati	34,69
Asia - Emergente	43,74

**Anagrafica**

Società di Gestione	abrdn Investments Luxembourg S.A.	Patrimonio Classe (Mln)	2,61 EUR	Investimento Min. Ingresso	1.000 EUR
Telefono	(352) 46 40 10 820	Domicilio	LUSSEMBURGO	Investimento Min. Successivo	-
Web	www.aberdeenstandard.co	Valuta del Fondo	EUR	T.E.R.	-
	m	UCITS	Si	Spese correnti	-
Data di Partenza	27/03/2024	Inc/Acc	Acc	Commissione di incentivo	-
Nome del Gestore	Matt Williams	ISIN	LU2763020513		
Data Inizio Gestione	27/03/2024				
NAV (09/01/2026)	EUR 13,72				
Patrimonio Netto (Mln)	676,24 USD				

(30/11/2025)