

# abrdn SICAV I - Emerging Markets Income Equity Fund I Acc Hedged EUR

## Categoria Morningstar™

Azionari Altri Settori

## Benchmark Morningstar

Not Categorized  
Usato nel Report

## Benchmark Dichiarato

MSCI EM NR USD

## Morningstar Rating™

Senza rating

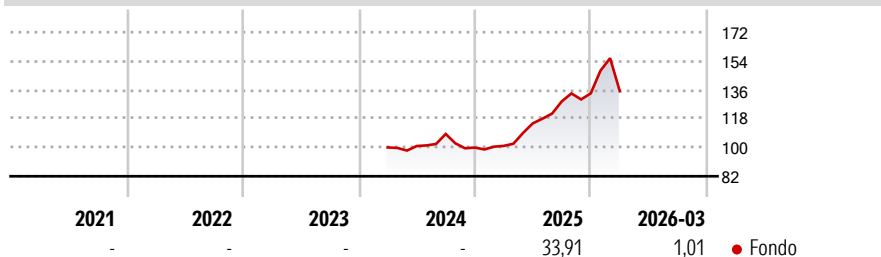
### Obiettivo d'Investimento Dichiarato

The Fund's investment objective is to achieve income combined with long term total capital growth by investing at least 70% of the Fund's assets in equities and equity-related securities of companies listed, incorporated, or domiciled in Emerging Market countries or companies that derive a significant proportion of their revenues or profits from Emerging Market countries operations or have a significant proportion of their assets there.

### Misure di Rischio

3Y Alpha	-	3Y Sharpe Ratio	-
3Y Beta	-	3Y Std Dev	-
3Y R-Squared	-	3Y Risk	-
3Y Info Ratio	-	5Y Risk	-
3Y Tracking Error	-	10Y Risk	-

### Rendimenti



### Rend. Cumulati %

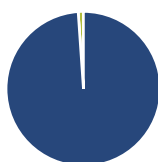
	Fondo
3-Mesi	1,93
6-Mesi	5,91
1-Anno	36,08
3-Anni Ann.ti	-
5-Anni Ann.ti	-
10-Anni Ann.ti	-

Rendimenti aggiornati al 02/04/2026

### Rendimenti

	Q1	Q2	Q3	Q4
<b>Trimestrali %</b>				
2026	1,01	-	-	-
2025	1,07	13,93	11,93	3,91
2024	-	0,88	7,45	-7,82
2023	-	-	-	-
2022	-	-	-	-

### Portafoglio 28/02/2026



#### Asset Allocation %

● Azioni	98,91
● Obbligazioni	0,00
● Liquidità	1,09
● Altro	0,00

#### Style Box Azionaria

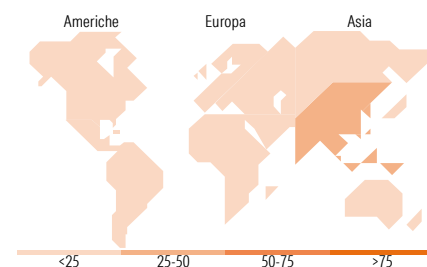


#### Mkt Cap %

	Fondo
Giant	63,58
Large	24,50
Medium	11,03
Small	0,89
Micro	0,00

#### Capitalizzazione media di mercato

	Fondo
Ave Mkt Cap USD	76.659,90



### Titoli principali

Nome	Settore	%
Taiwan Semiconductor...		9,94
Samsung Electnics Co		9,82
Tencent Holdings Ltd		5,05
Grupo Mexico SAB de CV Class B		4,17
SK Hynix Inc		3,70
HDFC Bank Ltd		3,05
MediaTek Inc		2,31
Telefonica Brasil SA		1,87
Alibaba Group Holding Ltd...		1,81
PT Bank Mandiri (Persero) Tbk		1,78
% Primi 10 Titoli sul Patrimonio		43,50
Numero Complessivo di Titoli Azionari		96
Numero Complessivo di Titoli Obbligazionari		0

### Distribuzione Settoriale %

	Fondo
<b>Ciclico</b>	<b>37,47</b>
Materie Prime	5,47
Beni di Consumo Ciclici	9,27
Finanza	19,39
Immobiliare	3,34
<b>Sensibile</b>	<b>56,63</b>
Telecomunicazioni	11,21
Energia	4,14
Beni Industriali	8,01
Tecnologia	33,28
<b>Difensivo</b>	<b>5,90</b>
Beni Difensivi	2,28
Salute	1,58
Servizi di Pubblica Utilità	2,04

### Ripartizione Geografica %

	Fondo
<b>America</b>	<b>14,58</b>
Stati Uniti	0,00
Canada	0,00
America Latina e Centrale	14,58
<b>Europa</b>	<b>8,35</b>
Regno Unito	0,62
Europa Occidentale - Euro	1,82
Europa Occidentale - Non Euro	0,00
Europa dell'Est	0,00
Africa	1,75
Medio Oriente	4,16
<b>Asia</b>	<b>77,07</b>
Giappone	0,00
Australasia	0,00
Asia - Paesi Sviluppati	40,64
Asia - Emergente	36,43

### Anagrafica

Società di Gestione	abrdn Investments Luxembourg S.A.	Patrimonio Classe (Mln)	27,34 EUR	Investimento Min. Ingresso	1.000.000 EUR
Telefono	(352) 46 40 10 820	Domicilio	LUSSEMBURGO	Investimento Min. Successivo	-
Web	www.aberdeenstandard.com	Valuta del Fondo	EUR	T.E.R.	-
Data di Partenza	27/03/2024	UCITS	Si	Spese correnti	-
Nome del Gestore	Matt Williams	Inc/Acc	Acc	Commissione di incentivo	-
Data Inizio Gestione	27/03/2024	ISIN	LU2763020869		
NAV (02/04/2026)	EUR 13,90				
Patrimonio Netto (Mln)	940,82 USD				

(28/02/2026)